

Realsteuervergleich in Mecklenburg-Vorpommern

2022

Kennziffer: L273 2022 00

Herausgabe: 8. August 2023

Herausgeber: Statistisches Amt Mecklenburg-Vorpommern, Lübecker Straße 287, 19059 Schwerin,
Telefon: 0385 588-0, Telefax: 0385 588-56909, www.statistik-mv.de, statistik.post@statistik-mv.de

Zuständige Dezernentin: Heidi Knothe, Telefon: 0385 588-56432

© Statistisches Amt Mecklenburg-Vorpommern, Schwerin, 2023
Auszugsweise Vervielfältigung und Verbreitung mit Quellenangabe gestattet.

Zeichenerklärungen und Abkürzungen

-	Nichts vorhanden
0	Weniger als die Hälfte von 1 in der letzten besetzten Stelle, jedoch mehr als nichts
.	Zahlenwert unbekannt oder geheim zu halten
...	Zahl lag bei Redaktionsschluss noch nicht vor
x	Aussage nicht sinnvoll oder Fragestellung nicht zutreffend
/	Keine Angabe, da Zahlenwert nicht ausreichend genau oder nicht repräsentativ
()	Zahl hat eingeschränkte Aussagefähigkeit
[rot]	Berichtigte Zahl

Abweichungen in den Summen erklären sich aus dem Auf- und Abrunden der Einzelwerte.

Um die Lesbarkeit der Texte, Tabellen und Grafiken zu erhalten, wird – soweit keine geschlechtsneutrale Formulierung vorhanden ist – von der Benennung der Geschlechter abgesehen. Die verwendeten Bezeichnungen gelten demnach gleichermaßen für weiblich, männlich und divers.

Inhaltsverzeichnis

	Seite
Vorbemerkungen	3
Erläuterung der Begriffe	3
Kapitel 1 Realsteuervergleich 2022	
Tabelle 1.1 Nach Größenklassen und Kreisen	4
Tabelle 1.2 Nach Gemeinden	6
Kapitel 2 Übersicht über die Streuung der Hebesätze 2022	
Tabelle 2.1 Nach Größenklassen	36
Tabelle 2.2 Nach Kreisen	38
<i>Grafiken</i> <i>Gewogene Durchschnittshebesätze 2022 nach Kreisen</i> <i>Realsteueraufbringungskraft und Steuereinnahmekraft je Einwohner 2022 nach Kreisen</i> <i>Ausgewählte kassenmäßige Steuereinnahmen der Städte und Gemeinden im Zeitvergleich</i>	40

Vorbemerkungen

Der Bericht enthält Angaben über das Istaufkommen, die Grundbeträge und die Hebesätze von Grundsteuer A, Grundsteuer B und Gewerbesteuer auf der Basis der vierteljährlichen Kassenstatistik für das Jahr 2022 (bereinigt um die von den Rechnungs- und Gemeindeprüfungsämtern vorgenommenen Korrekturen), den Anteil der Gemeinden an der Einkommensteuer und der Umsatzsteuer sowie die von ihnen an Bund und Länder abgeführte Gewerbesteuerumlage. Den Relativberechnungen (EUR je Einwohner) liegen die fortgeschriebenen Einwohnerzahlen auf Basis des Zensus 2011 zum 30. Juni 2022 zugrunde. Stichtag für den Gebietsstand ist der 31. Dezember 2022.

Die Tabellen enthalten die Angaben der Städte und Gemeinden nach folgenden Größenklassen:

Gemeindegrößenklasse von ... bis unter ... Einwohnern	Gemeinden am 31.12.2022	Einwohner am 30.06.2022
Kreisfreie Städte		
50 000 - 100 000	1	97 775
200 000 - 500 000	1	209 623
Zusammen	2	307 398
Kreisangehörige Städte und Gemeinden		
unter 1 000	482	251 994
1 000 - 3 000	151	248 193
3 000 - 5 000	41	161 160
5 000 - 10 000	32	220 780
10 000 - 20 000	11	140 952
20 000 - 50 000	4	114 497
50 000 - 100 000	3	182 482
Zusammen	724	1 320 058
Mecklenburg-Vorpommern insgesamt	726	1 627 456

Rechtsgrundlagen

Rechtsgrundlage ist das Finanz- und Personalstatistikgesetz (FPStatG) in der jeweils geltenden Fassung in Verbindung mit § 6 Absatz 1 des Gesetzes über den Finanzausgleich zwischen Bund und Ländern vom 20. Dezember 2001 (BGBl. I S. 3955/3956) in der jeweils geltenden Fassung.

Erläuterung der Begriffe

Gemeindeanteil an der Einkommensteuer

Schlüsselmäßige Verteilung eines prozentualen Anteils des Aufkommens an Lohn- und veranlagter Einkommensteuer sowie des Aufkommens aus dem Zinsabschlag (einschließlich der Zerlegungsanteile), der allen Gemeinden der Bundesrepublik zusteht; Berechnungsgrundlage ist die Jahresschlussabrechnung.

Gemeindeanteil an der Umsatzsteuer

Schlüsselmäßige Verteilung eines prozentualen Anteils des Aufkommens an der Umsatzsteuer, der allen Gemeinden der Bundesrepublik zusteht.

Gewerbesteuerumlage

Anteil am Aufkommen der Gewerbesteuer, den die Gemeinden aufgrund des Gewerbesteuergesetzes zugunsten von Bund und Ländern abführen. Berechnungsgrundlage ist die Jahresschlussabrechnung. Die Höhe der Gewerbesteuerumlage ist im Gemeindefinanzreformgesetz bzw. der dazu ergangenen Rechtsverordnungen geregelt. Die Gewerbesteuerumlage mindert das Gewerbesteueraufkommen der Gemeinde.

Realsteuer-Istaufkommen

Kassenmäßiges Istaufkommen der Gemeinden von Grundsteuer A (für land- und forstwirtschaftliche Betriebe), Grundsteuer B (für die übrigen bebauten und unbebauten Grundstücke) und Gewerbesteuer nach Ertrag.

Gewogene Durchschnittshebesätze

Summe der Istaufkommen je Realsteuerart, dividiert durch die Summe der Grundbeträge je Realsteuerart, multipliziert mit 100. Für jede Aggregationsstufe (z. B. Land, Kreis, Gemeindegrößenklasse) gibt es entsprechende Durchschnittshebesätze.

Grundbetrag

Istaufkommen je Realsteuerart, dividiert durch den jeweiligen Hebesatz, multipliziert mit 100 (fiktiver Messbetrag). Der Gewerbesteuergrundbetrag bildet die Grundlage für die Berechnung der Gewerbesteuerumlage.

Hebesätze

In Prozentzahlen ausgedrückte Steuersätze von Grundsteuer A, Grundsteuer B und Gewerbesteuer. Bei Gemeindefusionen im Berichtsjahr wird der gewogene Hebesatz ausgewiesen.

Realsteueraufbringungskraft

Multiplikation der Grundbeträge der Gemeinden je Realsteuerart mit dem jeweiligen gewogenen Landesdurchschnittshebesatz, dividiert durch 100. Die Summe der so errechneten Größen ergibt dann die Realsteueraufbringungskraft.

Steuereinnahmekraft

Realsteueraufbringungskraft plus Gemeindeanteil an der Umsatzsteuer plus Gemeindeanteil an der Einkommensteuer minus Gewerbesteuerumlage.

Kapitel 1		Realsteuervergleich 2022									
Tabelle 1.1		Nach Größenklassen und Kreisen									
Lfd. Nr.	Gebietskörperschaftsgruppe Gemeindegrößenklasse von ... bis unter ... Einwohnern Land Kreisfreie Stadt Landkreis	Ein- wohner am 30.06.2022	Realsteuer-Istaufkommen			Realsteuer-Grundbeträge			Gewogene Durchschnittshebesätze		
			Grundsteuer		Gewerbe- steuer	Grundsteuer		Gewerbe- steuer	Grundsteuer		Gewerbe- steuer
			A	B		A	B		A	B	
			1 000 EUR						%		
1	2	3	4	5	6	7	8	9	10	11	12
1	Mecklenburg-Vorpommern	1 627 456	18 013	191 633	764 544	5 325	43 715	196 039	338	438	390
2	kreisfreie Städte										
3	50 000 - 100 000	97 775	48	15 995	53 014	12	2 688	11 781	400	595	450
3	200 000 - 500 000	209 623	66	23 755	135 988	22	4 949	29 245	300	480	465
4	zusammen	307 398	113	39 750	189 002	34	7 637	41 026	335	520	461
	kreisangehörige Gemeinden										
5	unter 1 000	251 994	8 933	27 293	101 492	2 666	6 970	29 124	335	392	348
6	1 000 - 3 000	248 193	4 623	27 660	90 819	1 329	6 939	25 491	348	399	356
7	3 000 - 5 000	161 160	2 140	18 038	69 969	625	4 519	20 541	343	399	341
8	5 000 - 10 000	220 780	1 556	27 155	105 691	477	6 629	28 522	326	410	371
9	10 000 - 20 000	140 952	430	15 074	57 562	125	3 748	15 568	345	402	370
10	20 000 - 50 000	114 497	135	13 717	61 860	42	2 949	15 554	321	465	398
11	50 000 - 100 000	182 482	81	22 945	88 148	27	4 324	20 213	300	531	436
12	zusammen	1 320 058	17 899	151 883	575 542	5 291	36 078	155 013	338	421	371
			Nach Kreisen								
13	Mecklenburg-Vorpommern	1 627 456	18 013	191 633	764 544	5 325	43 715	196 039	338	438	390
14	Rostock, Hanse- und Uni- versitätsstadt	209 623	66	23 755	135 988	22	4 949	29 245	300	480	465
15	Schwerin, Landeshauptstadt	97 775	48	15 995	53 014	12	2 688	11 781	400	595	450
16	Mecklenburgische Seenplatte	259 842	3 870	31 682	104 115	1 158	7 288	27 153	334	435	383
17	Landkreis Rostock	220 309	2 863	22 619	101 877	922	5 838	30 351	311	387	336
18	Vorpommern-Rügen	228 183	2 807	28 099	102 319	807	6 702	27 599	348	419	371
19	Nordwestmecklenburg	160 146	2 453	17 923	78 127	720	4 068	20 017	341	441	390
20	Vorpommern-Greifswald	237 358	2 671	26 976	100 017	761	6 029	25 028	351	447	400
21	Ludwigslust-Parchim	214 220	3 236	24 584	89 085	923	6 154	24 866	350	399	358

Kapitel 1		Realsteuervergleich 2022						
Tabelle 1.1		Nach Größenklassen und Kreisen						
Lfd. Nr.	Gebietskörperschaftsgruppe Gemeindegrößenklasse von ... bis unter ... Einwohnern	Realsteuer- aufbringungskraft		Gemeindeanteil an der		Gewerbe- steuer- umlage	Steuerein- nahmekraft	
				Ein- kommen- steuer	Umsatz- steuer			
		Land Kreisfreie Stadt Landkreis	1 000 EUR	EUR/EW	1 000 EUR			EUR/EW
1	2	13	14	15	16	17	18	19
		Nach Größenklassen						
1	Mecklenburg-Vorpommern	974 190	599	532 146	110 631	68 614	1 548 353	951
	kreisfreie Städte							
2	50 000 - 100 000	57 770	591	36 550	9 926	4 123	100 122	1 024
3	200 000 - 500 000	135 822	648	75 623	21 441	10 236	222 650	1 062
4	zusammen	193 592	630	112 172	31 367	14 359	322 772	1 050
	kreisangehörige Gemeinden							
5	unter 1 000	153 154	608	80 248	9 210	10 193	232 418	922
6	1 000 - 3 000	134 331	541	86 978	10 498	8 922	222 885	898
7	3 000 - 5 000	102 030	633	51 988	8 024	7 189	154 853	961
8	5 000 - 10 000	141 909	643	66 471	15 625	9 983	214 022	969
9	10 000 - 20 000	77 567	550	40 734	9 937	5 449	122 790	871
10	20 000 - 50 000	73 728	644	34 321	9 136	5 444	111 741	976
11	50 000 - 100 000	97 878	536	59 234	16 835	7 075	166 873	914
12	zusammen	780 598	591	419 973	79 264	54 255	1 225 581	928
		Nach Kreisen						
13	Mecklenburg-Vorpommern	974 190	599	532 146	110 631	68 614	1 548 353	951
	Rostock, Hanse- und Uni- versitätsstadt	135 822	648	75 623	21 441	10 236	222 650	1 062
15	Schwerin, Landeshauptstadt	57 770	591	36 550	9 926	4 123	100 122	1 024
	Mecklenburgische Seenplatte	141 763	546	79 945	17 164	9 504	229 368	883
17	Landkreis Rostock	147 076	668	76 209	12 001	10 623	224 664	1 020
18	Vorpommern-Rügen	139 740	612	67 576	13 595	9 659	211 252	926
19	Nordwestmecklenburg	98 332	614	54 574	9 149	7 006	155 049	968
20	Vorpommern-Greifswald	126 609	533	68 837	15 506	8 760	202 192	852
21	Ludwigslust-Parchim	127 077	593	72 832	11 850	8 703	203 057	948

Kapitel 1			Realsteuervergleich 2022								
Tabelle 1.2			Nach Gemeinden								
Lfd. Nr.	Gemeinde-Nr.	Gemeinde	Ein- wohner am 30.06.2022	Gemeindeanteil an der		Gewerbe- steuer- umlage	Realsteuer- Istaufkommen	Davon			
				Einkom- mensteuer	Umsatz- steuer			Grundsteuer A			
								Auf- kommen	Grund- betrag	Hebe- satz	
				EUR				EUR/ EW	EUR		%
1	2	3	4	5	6	7	8	9	10	11	12
1	13003000	Rostock, Hanse- und Univer- sitätsstadt	209 623	75 622 815	21 441 186	10 235 658	159 808 415	762	65 599	21 866	300
2	13004000	Schwerin, Landeshauptstadt	97 775	36 549 583	9 925 686	4 123 345	69 057 495	706	47 734	11 934	400
	71	Landkreis Mecklenburgische Seenplatte									
3	13071001	Alt Schwerin	566	160 016	41 292	28 149	359 726	636	10 605	4 242	250
4	13071002	Altenhagen	312	82 004	4 721	1 369	55 051	176	14 405	4 128	349
5	13071003	Altenhof	363	71 148	10 800	7 453	107 980	297	7 353	2 941	250
6	13071004	Altentreptow, Stadt Ankershagen, Schliemann- gemeinde	5 264	1 565 626	386 720	357 607	4 492 996	854	68 327	15 184	450
7	13071005	Bartow	526	147 830	16 211	9 604	167 615	319	20 454	6 088	336
8	13071006	Basedow	437	100 629	8 710	41 812	482 172	1 103	27 962	8 248	339
9	13071007	Beggerow	688	203 652	13 067	29 224	397 492	578	23 795	7 019	339
10	13071008	Beseritz	502	114 944	5 637	14 990	232 858	464	34 262	8 566	400
11	13071009	Blankenhof	120	30 332	3 315	3 489	58 051	484	8 278	2 759	300
12	13071010	Blankensee	731	291 243	17 389	7 948	174 651	239	17 285	5 402	320
13	13071011	Blumenholz	1 649	537 467	30 320	11 242	310 016	188	24 648	7 249	340
14	13071012	Bollewick	781	273 310	5 719	4 691	145 505	186	16 498	5 322	310
15	13071013	Borrentin	663	181 089	20 074	13 629	209 335	316	16 141	5 044	320
16	13071014	Bredenfelde	772	199 980	17 072	21 671	360 528	467	55 893	17 304	323
17	13071015	Breesen	182	42 625	3 939	89	21 989	121	6 288	1 849	340
18	13071016	Breest	517	166 668	14 166	87 534	1 058 634	2 048	24 844	7 644	325
19	13071017	Briggow	128	44 913	96	403	25 839	202	11 676	3 444	339
20	13071018	Brunn	328	115 529	1 163	811	44 387	135	13 730	4 291	320
21	13071019	Buchholz	1 054	314 924	32 094	28 666	463 566	440	54 608	15 383	355
22	13071020	Burg Stargard, Stadt	134	33 099	3 619	3 609	61 408	458	6 923	2 255	307
23	13071021	Burow	5 357	2 057 701	115 964	82 717	1 511 156	282	51 335	15 556	330
24	13071022	Bütow	967	284 751	34 579	9 068	192 636	199	14 568	4 715	309
25	13071023	Carpin	457	112 442	23 110	100 325	947 843	2 074	26 533	8 844	300
26	13071025	Cölpin	852	302 897	13 600	1 490	128 007	150	22 569	6 839	330
27	13071026	Dargun, Stadt	892	269 000	13 040	6 725	164 097	184	19 027	6 138	310
28	13071027	Datzetal	4 383	1 181 577	216 457	109 988	1 568 617	358	83 086	25 178	330
29	13071028	Demmin, Hansestadt	866	284 485	12 578	12 326	258 988	299	52 072	13 018	400
30	13071029	Faulenrost	10 416	2 610 441	870 487	360 537	5 018 261	482	41 220	14 989	275
31	13071032	Feldberger Seenlandschaft	652	172 841	24 664	7 095	162 107	249	45 200	13 333	339
32	13071033	Fincken	4 481	1 173 222	204 639	86 642	1 514 422	338	98 632	33 663	293
33	13071034	Friedland, Stadt	529	130 748	9 431	8 102	134 767	255	19 514	6 505	300
34	13071035	Fünfseen	6 533	1 457 707	289 789	237 496	3 475 912	532	106 917	31 821	336
35	13071036	Galenbeck	1 071	357 123	16 260	16 074	323 247	302	34 245	8 561	400
36	13071037	Gielow	1 074	308 325	34 676	10 829	276 798	258	64 748	20 886	310
37	13071039	Gnevkwow	1 075	312 157	22 216	13 704	260 396	242	27 497	7 790	353
38	13071041	Godendorf	310	87 219	6 676	20 336	246 164	794	18 160	5 520	329
39	13071042	Göhren-Lebbin	232	79 556	728	317	35 625	154	2 109	653	323
40	13071043	Golchen	642	183 590	123 490	28 095	696 866	1 085	26 707	5 341	500
41	13071044	Gotthun	280	73 117	2 694	2 227	59 505	213	14 152	3 077	460
42	13071045	Grabowhöfe	321	103 928	12 379	11 391	140 360	437	7 494	2 498	300
43	13071047	Grammentin	1 351	439 606	38 753	26 442	519 495	385	60 780	15 195	400
44	13071048	Grapzow	251	73 915	2 216	3 726	67 086	267	9 496	2 793	340
45	13071049	Grischow	382	117 125	18 552	77 517	815 961	2 136	13 983	4 661	300
46	13071050		245	77 002	7 419	6 355	94 106	384	10 108	3 369	300

Tabelle 1.2

Nach Gemeinden

Lfd. Nr.	Gemeinde- Nr.	Davon						Realsteuer- aufbringungskraft		Steuereinnahmekraft	
		Grundsteuer B			Gewerbesteuer						
		Auf- kommen	Grund- betrag	Hebe- satz	Auf- kommen	Grund- betrag	Hebe- satz				
		EUR		%	EUR		%	EUR	EUR/ EW	EUR	EUR/ EW
1	2	13	14	15	16	17	18	19	20	21	22
1	13003000	23 754 792	4 948 915	480	135 988 024	29 244 736	465	135 821 644	648	222 649 987	1 062
2	13004000	15 995 326	2 688 290	595	53 014 435	11 780 986	450	57 770 291	591	100 122 216	1 024
	71										
3	13071001	67 632	19 323	350	281 489	80 425	350	412 713	729	585 872	1 035
4	13071002	26 604	6 553	406	14 042	3 911	359	57 942	186	143 297	459
5	13071003	36 747	12 249	300	63 880	21 293	300	146 688	404	221 184	609
6	13071004	542 076	138 994	390	3 882 593	1 021 735	380	4 645 392	882	6 240 131	1 185
7	13071005	50 847	12 840	396	96 314	27 440	351	183 894	350	338 331	643
8	13071006	34 897	8 835	395	419 313	119 462	351	532 529	1 219	600 057	1 373
9	13071007	80 620	20 359	396	293 077	83 498	351	438 627	638	626 123	910
10	13071008	27 286	7 375	370	171 310	42 828	400	228 329	455	333 919	665
11	13071009	11 895	2 974	400	37 878	9 968	380	61 245	510	91 403	762
12	13071010	66 529	16 632	400	90 837	22 709	400	179 748	246	480 432	657
13	13071011	160 095	36 385	440	125 273	32 121	390	309 295	188	865 840	525
14	13071012	80 752	19 696	410	48 255	13 404	360	156 617	201	430 955	552
15	13071013	56 908	16 259	350	136 286	38 939	350	240 199	362	427 734	645
16	13071014	68 736	16 097	427	235 899	61 916	381	370 572	480	565 954	733
17	13071015	14 773	3 603	410	928	254	365	23 043	127	69 517	382
18	13071016	33 405	10 123	330	1 000 385	250 096	400	1 045 599	2 022	1 138 900	2 203
19	13071017	10 017	2 536	395	4 146	1 152	360	27 259	213	71 865	561
20	13071018	23 010	5 900	390	7 647	2 317	330	49 415	151	165 296	504
21	13071019	81 350	20 086	405	327 608	81 902	400	459 502	436	777 855	738
22	13071020	18 605	4 698	396	35 880	10 310	348	68 434	511	101 543	758
23	13071021	559 390	131 005	427	900 431	236 334	381	1 548 594	289	3 639 543	679
24	13071022	84 801	20 836	407	93 267	25 908	360	208 323	215	518 585	536
25	13071023	32 716	10 554	310	888 594	286 643	310	1 194 079	2 613	1 229 306	2 690
26	13071025	88 834	20 659	430	16 604	4 257	390	130 301	153	445 309	523
27	13071026	78 208	19 749	396	66 862	19 213	348	182 268	204	457 584	513
28	13071027	417 073	109 756	380	1 068 458	314 252	340	1 791 875	409	3 079 920	703
29	13071028	73 092	18 273	400	133 824	35 217	380	261 484	302	546 221	631
30	13071029	1 062 640	283 371	375	3 914 401	1 030 106	380	5 310 276	510	8 430 667	809
31	13071032	45 757	11 555	396	71 150	20 271	351	174 811	268	365 222	560
32	13071033	549 366	148 477	370	866 424	247 550	350	1 730 182	386	3 021 401	674
33	13071034	41 178	13 726	300	74 075	23 148	320	172 452	326	304 530	576
34	13071035	742 967	177 319	419	2 626 028	678 560	387	3 531 306	541	5 041 307	772
35	13071036	105 294	26 324	400	183 708	45 927	400	323 468	302	680 776	636
36	13071037	94 480	23 620	400	117 570	30 939	380	294 859	275	627 031	584
37	13071039	89 985	22 329	403	142 914	39 155	365	276 933	258	597 602	556
38	13071041	31 035	8 040	386	196 969	58 103	339	280 517	905	354 076	1 142
39	13071042	30 068	7 042	427	3 448	905	381	36 606	158	116 573	502
40	13071043	389 210	77 842	500	280 949	80 271	350	672 356	1 047	951 341	1 482
41	13071044	19 262	4 756	405	26 091	6 364	410	56 074	200	129 658	463
42	13071045	28 716	8 974	320	104 150	32 547	320	174 720	544	279 636	871
43	13071047	156 524	34 783	450	302 191	75 548	400	498 512	369	950 429	704
44	13071048	20 228	5 121	395	37 362	10 644	351	73 410	292	145 815	581
45	13071049	26 812	8 937	300	775 166	221 476	350	918 693	2 405	976 854	2 557
46	13071050	20 450	5 843	350	63 548	18 157	350	107 821	440	185 887	759

Kapitel 1			Realsteuervergleich 2022								
Tabelle 1.2			Nach Gemeinden								
Lfd. Nr.	Gemeinde-Nr.	Gemeinde	Ein- wohner am 30.06.2022	Gemeindeanteil an der		Gewerbe- steuer- umlage	Realsteuer- Istaufkommen	Davon			
				Einkom- mensteuer	Umsatz- steuer			Grundsteuer A			
								Auf- kommen	Grund- betrag	Hebe- satz	
				EUR				EUR/ EW	EUR		%
1	2	3	4	5	6	7	8	9	10	11	12
47	13071053	Groß Kelle	98	31 982	498	86	13 791	141	5 482	1 958	280
48	13071054	Groß Miltzow	986	273 204	11 765	36 769	607 515	616	65 830	16 458	400
49	13071055	Groß Nemerow	1 167	527 410	56 576	25 655	471 194	404	18 041	5 467	330
50	13071056	Groß Plasten	1 051	311 465	16 604	18 490	331 707	316	29 606	9 550	310
51	13071057	Groß Teetzleben	663	266 711	16 463	18 943	249 465	376	19 562	6 310	310
52	13071058	Grünow	301	77 959	1 006	749	51 436	171	12 717	3 633	350
53	13071059	Gültz	543	142 243	6 959	9 357	180 958	333	29 425	7 356	400
54	13071060	Gülzow	414	91 103	3 732	1 909	52 669	127	11 681	3 650	320
55	13071063	Hohen Wangelin	639	160 123	43 371	45 228	609 378	954	16 077	4 977	323
56	13071064	Hohenbollentin	106	32 408	1 194	3 689	44 507	420	5 462	1 951	280
57	13071065	Hohenmocker	475	118 881	20 226	49 343	640 008	1 347	33 473	11 158	300
58	13071066	Hohenzieritz	450	196 788	11 128	1 124	78 016	173	12 979	3 933	330
59	13071067	Holldorf	769	401 238	16 063	13 130	236 728	308	16 779	5 085	330
60	13071068	Ivenack	802	220 734	36 094	23 614	340 384	424	37 519	11 544	325
61	13071069	Jabel	655	205 408	18 549	17 582	304 865	465	25 287	8 237	307
62	13071070	Jürgenstorf	940	259 421	38 029	15 099	238 558	254	26 499	8 281	320
63	13071071	Kargow	690	255 164	17 833	9 979	217 450	315	23 848	7 383	323
64	13071072	Kentzlin	201	67 955	2 594	21 866	263 462	1 311	7 959	2 412	330
65	13071073	Kieve	140	32 408	963	767	36 042	257	6 808	2 269	300
66	13071074	Kittendorf	289	72 957	5 419	1 054	64 700	224	24 803	7 295	340
67	13071075	Klein Vielen	632	261 337	10 483	5 014	143 583	227	22 204	6 728	330
68	13071076	Kletzin	713	223 767	31 361	60 971	722 881	1 014	20 143	8 057	250
69	13071077	Klink	1 198	420 927	72 947	30 766	579 439	484	10 858	3 393	320
70	13071078	Klocksın	335	68 753	4 574	4 321	97 176	290	18 761	5 685	330
71	13071079	Knorrendorf	533	164 273	11 699	6 884	154 915	291	30 630	9 572	320
72	13071080	Kratzeburg	559	160 069	14 633	26 158	349 736	626	10 591	3 310	320
73	13071081	Kriesow	312	78 758	14 739	39 696	408 169	1 308	18 713	6 036	310
74	13071083	Kublank	147	50 235	7 349	5 479	119 278	811	20 860	5 088	410
75	13071084	Kummerow, Seegemeinde	567	160 495	14 712	7 774	160 461	283	31 633	9 331	339
76	13071087	Lärz	508	121 063	18 946	4 063	136 486	269	18 300	6 100	300
77	13071088	Leizen	474	134 686	48 099	20 071	281 208	593	17 644	5 881	300
78	13071089	Lindenberg	213	64 443	8 210	4 055	77 238	363	12 668	3 839	330
79	13071090	Lindetal	1 175	317 957	34 958	37 112	607 946	517	77 322	19 092	405
80	13071092	Malchin, Stadt	7 343	1 884 594	426 698	271 916	3 567 618	486	79 777	25 986	307
81	13071093	Malchow, Inselstadt	6 609	1 744 480	463 249	245 733	3 672 584	556	15 160	3 790	400
82	13071096	Meesiger	237	54 705	4 450	934	52 681	222	11 918	3 690	323
83	13071097	Melz	342	109 675	5 316	7 258	94 288	276	8 132	3 253	250
84	13071099	Mirow, Stadt	3 897	981 117	143 985	106 055	1 546 263	397	40 061	13 354	300
85	13071100	Möllenbeck	742	175 236	10 215	3 739	139 681	188	28 761	8 715	330
86	13071101	Möllenhagen	1 527	423 216	118 058	41 535	644 951	422	46 310	12 828	361
87	13071102	Mölln	544	141 178	7 234	7 230	149 764	275	30 997	9 687	320
88	13071103	Moltzow	899	222 650	24 074	15 409	312 564	348	54 466	15 562	350
89	13071104	Neddemin	356	131 227	3 243	2 413	71 097	200	11 055	3 159	350
90	13071105	Neetzka	215	57 525	2 176	1 522	59 668	278	16 565	4 141	400
91	13071107	Neubrandenburg, Vier-Tore-Stadt	63 556	21 676 747	6 854 203	2 666 370	43 822 102	690	36 574	12 191	300
92	13071108	Neuenkirchen	1 140	558 327	10 189	8 103	202 816	178	21 983	6 281	350
93	13071109	Neukalen, Peenestadt	1 753	435 082	64 506	39 169	611 375	349	47 651	13 236	360
94	13071110	Neustrelitz, Residenzstadt	20 391	6 426 352	1 653 244	531 102	8 276 781	406	35 230	8 808	400
95	13071111	Neverin	1 013	492 820	30 669	117 864	1 033 767	1 021	13 253	5 301	250
96	13071112	Nossendorf	658	162 251	10 363	4 550	111 430	169	26 763	9 912	270

Tabelle 1.2

Nach Gemeinden

Lfd. Nr.	Gemeinde- Nr.	Davon						Realsteuer- aufbringungskraft		Steuereinnahmekraft	
		Grundsteuer B			Gewerbsteuer						
		Auf- kommen	Grund- betrag	Hebe- satz	Auf- kommen	Grund- betrag	Hebe- satz				
		EUR		%	EUR		%	EUR	EUR/ EW	EUR	EUR/ EW
1	2	13	14	15	16	17	18	19	20	21	22
47	13071053	7 576	2 525	300	733	244	300	18 646	190	51 040	521
48	13071054	110 957	24 657	450	430 728	105 056	410	573 473	582	821 673	833
49	13071055	173 878	40 721	427	279 275	73 301	381	482 869	414	1 041 199	892
50	13071056	101 348	24 130	420	200 753	52 830	380	344 120	327	653 698	622
51	13071057	51 300	14 250	360	178 603	54 122	330	294 888	445	559 120	843
52	13071058	30 374	7 064	430	8 345	2 140	390	51 601	171	129 817	431
53	13071059	44 600	11 150	400	106 933	26 733	400	178 021	328	317 866	585
54	13071060	22 719	6 058	375	18 269	5 453	335	60 174	145	153 101	370
55	13071063	100 966	23 645	427	492 335	129 222	381	624 451	977	782 717	1 225
56	13071064	5 317	1 437	370	33 728	10 540	320	54 004	509	83 917	792
57	13071065	42 615	10 654	400	563 920	140 980	400	634 263	1 335	724 028	1 524
58	13071066	52 512	12 212	430	12 525	3 212	390	79 363	176	286 154	636
59	13071067	77 024	18 038	427	142 925	37 513	381	242 574	315	646 745	841
60	13071068	66 729	16 682	400	236 136	67 467	350	375 302	468	608 516	759
61	13071069	88 686	22 395	396	190 892	50 235	380	321 951	492	528 326	807
62	13071070	67 542	17 774	380	144 517	43 139	335	274 171	292	556 522	592
63	13071071	84 975	19 900	427	108 627	28 511	381	223 405	324	486 423	705
64	13071072	18 099	4 209	430	237 404	62 475	380	270 259	1 345	318 942	1 587
65	13071073	20 902	5 972	350	8 332	2 193	380	42 407	303	75 010	536
66	13071074	29 503	7 376	400	10 394	3 013	345	68 760	238	146 082	505
67	13071075	65 504	15 233	430	55 875	14 327	390	145 414	230	412 219	652
68	13071076	58 188	16 625	350	644 550	174 203	370	779 519	1 093	973 676	1 366
69	13071077	234 555	55 846	420	334 026	87 902	380	599 102	500	1 062 211	887
70	13071078	32 740	7 795	420	45 675	12 345	370	101 547	303	170 554	509
71	13071079	57 409	15 108	380	66 876	19 669	340	175 316	329	344 404	646
72	13071080	62 616	14 909	420	276 529	74 738	370	368 024	658	516 567	924
73	13071081	26 521	7 577	350	362 935	113 417	320	495 960	1 590	549 760	1 762
74	13071083	31 106	7 777	400	67 312	15 654	430	112 350	764	164 455	1 119
75	13071084	50 862	12 844	396	77 966	22 213	351	174 497	308	341 930	603
76	13071087	81 041	23 155	350	37 145	11 608	320	167 407	330	303 354	597
77	13071088	62 859	17 960	350	200 705	57 344	350	322 265	680	484 980	1 023
78	13071089	20 548	4 779	430	44 022	11 585	380	79 114	371	147 711	693
79	13071090	101 189	24 985	405	429 435	106 033	405	587 635	500	903 438	769
80	13071092	784 215	198 034	396	2 703 626	776 904	348	3 985 914	543	6 025 290	821
81	13071093	849 042	212 261	400	2 808 382	702 096	400	3 681 443	557	5 643 439	854
82	13071096	30 591	7 164	427	10 172	2 670	381	54 299	229	112 519	475
83	13071097	30 168	9 428	320	55 988	20 736	270	133 201	389	240 935	704
84	13071099	475 954	125 251	380	1 030 248	303 014	340	1 775 973	456	2 795 020	717
85	13071100	69 253	16 105	430	41 667	10 684	390	141 749	191	323 460	436
86	13071101	158 375	38 722	409	440 266	118 670	371	675 950	443	1 175 689	770
87	13071102	46 469	11 617	400	72 298	20 657	350	164 253	302	305 436	561
88	13071103	90 799	21 264	427	167 299	44 026	380	317 558	353	548 872	611
89	13071104	32 465	8 116	400	27 577	6 894	400	73 151	205	205 208	576
90	13071105	25 712	5 714	450	17 391	4 348	400	56 012	261	114 192	531
91	13071107	10 265 453	1 866 446	550	33 520 075	7 618 199	440	37 933 776	597	63 798 356	1 004
92	13071108	92 855	24 436	380	87 978	23 152	380	218 656	192	779 069	683
93	13071109	149 656	35 213	425	414 068	111 910	370	635 584	363	1 096 004	625
94	13071110	2 171 812	542 953	400	6 069 739	1 517 435	400	8 327 849	408	15 876 344	779
95	13071111	77 603	24 251	320	942 911	336 754	280	1 437 568	1 419	1 843 193	1 820
96	13071112	39 172	11 192	350	45 495	12 999	350	133 287	203	301 351	458

Kapitel 1			Realsteuervergleich 2022								
Tabelle 1.2			Nach Gemeinden								
Lfd. Nr.	Gemeinde-Nr.	Gemeinde	Ein- wohner am 30.06.2022	Gemeindeanteil an der		Gewerbe- steuer- umlage	Realsteuer- Istaufkommen	Davon			
				Einkom- mensteuer	Umsatz- steuer			Grundsteuer A			
								Auf- kommen	Grund- betrag	Hebe- satz	
				EUR				EUR/ EW	EUR		%
1	2	3	4	5	6	7	8	9	10	11	12
97	13071113	Nossentiner Hütte	632	215 679	26 271	15 151	260 180	412	13 443	4 481	300
98	13071114	Penkow	305	76 203	9 992	2 997	59 556	195	9 148	3 049	300
99	13071115	Penzlin, Stadt	4 102	1 270 019	132 023	107 942	1 649 651	402	91 515	28 509	321
100	13071117	Pragsdorf	595	178 695	10 563	6 745	123 268	207	12 151	3 958	307
101	13071118	Priborn	350	86 527	10 246	4 325	69 912	200	3 804	1 409	270
102	13071119	Priepert	315	90 731	11 592	4 111	83 870	266	10 247	1 464	700
103	13071120	Pripsleben	244	69 392	11 483	21 055	246 559	1 010	11 403	3 267	349
104	13071122	Rechlin	2 085	557 103	89 161	53 768	842 005	404	20 131	6 710	300
105	13071123	Ritzerow	379	119 467	7 548	3 447	89 848	237	20 574	6 531	315
106	13071124	Röbel/Müritz, Stadt	5 076	1 407 366	444 179	300 183	3 890 679	766	25 232	7 885	320
107	13071125	Röckwitz	278	84 611	10 818	17 283	208 284	749	18 713	5 848	320
108	13071127	Rosenow	979	313 274	89 962	- 4 283	98 231	100	32 984	10 308	320
109	13071128	Sarow	715	171 298	6 439	3 375	117 617	164	35 341	11 400	310
110	13071130	Schönbeck	466	132 558	6 247	21 192	266 021	571	33 773	7 505	450
111	13071131	Schönfeld	386	94 190	10 913	229	34 408	89	9 292	3 319	280
112	13071132	Schönhausen	224	58 802	831	1 129	56 961	254	19 139	4 785	400
113	13071133	Schwarz	357	100 948	11 076	2 097	79 839	224	8 894	2 965	300
114	13071135	Siedenbollentin	566	155 706	11 294	8 926	152 255	269	12 833	3 677	349
115	13071136	Siedenbrünzow	475	116 380	26 284	35 430	445 470	938	19 666	6 089	323
116	13071137	Sietow	623	212 699	21 475	27 089	317 485	510	12 171	4 593	265
117	13071138	Silz	347	123 192	9 694	26 209	310 137	894	5 969	1 990	300
118	13071139	Sommersdorf	242	70 882	2 749	2 529	63 077	261	10 143	3 074	330
119	13071140	Sponholz	755	264 796	44 573	39 738	525 544	696	17 346	5 782	300
120	13071141	Staven	363	107 281	27 683	10 980	168 110	463	13 606	4 535	300
121	13071142	Stavenhagen, Reuterstadt, Stadt	5 766	1 535 932	577 882	529 944	6 322 830	1 097	44 318	13 430	330
122	13071143	Stuer	259	71 095	2 476	775	45 354	175	9 668	3 223	300
123	13071144	Torgelow am See	447	168 956	6 577	20 307	268 950	602	9 080	2 389	380
124	13071145	Trollenhagen	910	463 339	125 550	57 981	786 482	864	7 556	2 519	300
125	13071146	Tützpatz	582	125 320	37 801	95 550	1 055 627	1 814	24 476	7 013	349
126	13071147	Userin	694	262 082	20 587	15 555	280 706	404	15 745	4 631	340
127	13071148	Utzedel	465	137 666	3 289	2 861	89 160	192	19 831	6 102	325
128	13071150	Verchen	401	114 305	3 221	6 296	112 695	281	8 114	2 617	310
129	13071153	Voigtsdorf	92	28 949	664	482	24 089	262	7 503	2 144	350
130	13071154	Vollrathsruehe	422	95 041	2 566	918	69 236	164	24 180	7 327	330
131	13071155	Walow	473	129 258	20 366	24 060	317 166	671	13 469	3 973	339
132	13071156	Waren (Müritz), Stadt	21 414	6 713 179	1 528 461	1 062 477	12 269 017	573	30 622	10 936	280
133	13071157	Warrenzin	378	89 986	11 167	5 330	104 247	276	17 428	5 396	323
134	13071158	Werder	537	145 489	13 536	12 545	201 263	375	29 327	9 165	320
135	13071159	Wesenberg, Stadt	3 084	820 995	105 600	83 458	1 163 430	377	29 192	9 731	300
136	13071160	Wildberg	502	148 841	7 060	8 506	152 017	303	23 827	6 827	349
137	13071161	Woggersin	509	321 310	4 912	6 914	123 953	244	5 590	1 720	325
138	13071162	Wokuhl-Dabelow	581	186 145	8 065	4 832	136 397	235	12 331	3 737	330
139	13071163	Wolde	564	143 786	29 926	41 449	527 603	935	33 108	9 487	349
140	13071164	Woldegk, Windmühlenstadt	4 239	1 117 985	267 715	148 217	2 424 363	572	232 691	58 187	400
141	13071166	Wulkenzin	1 511	757 988	23 709	27 814	400 844	265	12 618	4 206	300
142	13071167	Wustrow	742	185 453	16 460	15 490	227 438	307	6 515	3 258	200
143	13071169	Zettemin	270	66 678	1 382	643	49 238	182	15 705	4 908	320
144	13071170	Zirzow	344	109 835	16 877	317	35 832	104	8 221	2 740	300
145	13071171	Zislow	226	48 904	9 854	9 125	128 961	571	6 372	2 317	275
146	13071172	Peenehagen	1 070	359 464	14 341	5 021	214 779	201	50 862	15 747	323

Tabelle 1.2

Nach Gemeinden

Lfd. Nr.	Gemeinde- Nr.	Davon						Realsteuer- aufbringungskraft		Steuereinnahmekraft	
		Grundsteuer B			Gewerbesteuer						
		Auf- kommen	Grund- betrag	Hebe- satz	Auf- kommen	Grund- betrag	Hebe- satz				
		EUR		%	EUR		%	EUR	EUR/ EW	EUR	EUR/ EW
1	2	13	14	15	16	17	18	19	20	21	22
97	13071113	73 587	18 397	400	173 150	43 288	400	264 623	419	491 422	778
98	13071114	20 441	5 110	400	29 967	8 562	350	66 108	217	149 307	490
99	13071115	386 199	101 899	379	1 171 937	308 404	380	1 745 899	426	3 040 000	741
100	13071117	44 054	11 125	396	67 063	19 271	348	137 312	231	319 825	538
101	13071118	29 040	9 680	300	37 068	12 356	300	95 388	273	187 836	537
102	13071119	34 511	9 860	350	39 112	11 745	333	93 982	298	192 194	610
103	13071120	19 194	4 728	406	215 962	60 157	359	266 385	1 092	326 205	1 337
104	13071122	299 560	85 589	350	522 314	153 622	340	997 009	478	1 589 506	762
105	13071123	34 805	8 701	400	34 469	9 848	350	98 646	260	222 214	586
106	13071124	606 318	159 557	380	3 259 129	857 666	380	4 070 980	802	5 622 342	1 108
107	13071125	22 670	5 997	378	166 901	49 379	338	238 648	858	316 795	1 140
108	13071127	111 748	29 799	375	- 46 501	- 12 237	380	117 774	120	525 294	537
109	13071128	48 527	12 132	400	33 749	9 643	350	129 352	181	303 714	425
110	13071130	50 599	12 341	410	181 649	60 550	300	315 629	677	433 241	930
111	13071131	23 021	6 577	350	2 095	655	320	42 612	110	147 486	382
112	13071132	26 212	6 393	410	11 610	3 225	360	56 789	254	115 293	515
113	13071133	51 176	14 622	350	19 769	5 991	330	97 489	273	207 415	581
114	13071135	47 866	11 790	406	91 556	25 503	359	163 582	289	321 655	568
115	13071136	41 138	9 634	427	384 666	101 228	380	457 614	963	564 848	1 189
116	13071137	61 512	19 528	315	243 802	77 397	315	402 986	647	610 071	979
117	13071138	42 074	12 021	350	262 094	74 884	350	351 472	1 013	458 148	1 320
118	13071139	27 640	6 910	400	25 294	7 227	350	68 873	285	139 974	578
119	13071140	76 752	20 198	380	431 446	113 538	380	550 895	730	820 526	1 087
120	13071141	35 298	9 289	380	119 206	31 370	380	178 403	491	302 388	833
121	13071142	827 662	203 357	407	5 450 850	1 514 125	360	6 841 905	1 187	8 425 775	1 461
122	13071143	28 376	9 459	300	7 310	2 215	330	61 004	236	133 800	517
123	13071144	39 397	9 849	400	220 473	58 019	380	277 531	621	432 758	968
124	13071145	149 413	42 689	350	629 513	165 661	380	841 729	925	1 372 637	1 508
125	13071146	51 085	12 583	406	980 066	272 999	359	1 143 567	1 965	1 211 138	2 081
126	13071147	91 636	21 311	430	173 325	44 442	390	282 407	407	549 521	792
127	13071148	38 271	8 900	430	31 058	8 173	380	91 532	197	229 626	494
128	13071150	41 618	10 405	400	62 963	17 989	350	124 622	311	235 852	588
129	13071153	11 358	2 770	410	5 228	1 376	380	24 761	269	53 892	586
130	13071154	36 659	9 647	380	8 397	2 624	320	77 310	183	173 999	412
131	13071155	62 405	15 799	395	241 292	68 744	351	350 796	742	476 360	1 007
132	13071156	2 524 321	631 080	400	9 714 074	3 035 648	320	14 642 344	684	21 821 507	1 019
133	13071157	28 800	6 745	427	58 019	15 228	381	107 208	284	203 031	537
134	13071158	42 903	11 144	385	129 033	35 843	360	219 636	409	366 116	682
135	13071159	323 507	85 133	380	810 731	238 450	340	1 336 059	433	2 179 196	707
136	13071160	40 940	10 084	406	87 250	24 304	359	162 082	323	309 477	616
137	13071161	53 173	13 293	400	65 190	19 755	330	141 133	277	460 441	905
138	13071162	70 227	16 332	430	53 839	13 805	390	138 072	238	327 450	564
139	13071163	69 345	17 080	406	425 150	118 426	359	568 822	1 009	701 084	1 243
140	13071164	506 173	112 823	449	1 685 499	423 478	398	2 342 960	553	3 580 444	845
141	13071166	125 982	34 049	370	262 244	79 468	330	473 410	313	1 227 294	812
142	13071167	88 149	29 383	300	132 774	44 258	300	312 429	421	498 851	672
143	13071169	27 103	6 776	400	6 430	1 837	350	53 469	198	120 886	448
144	13071170	24 171	6 533	370	3 440	905	380	41 438	120	167 833	488
145	13071171	31 335	9 642	325	91 254	26 073	350	151 785	672	201 418	891
146	13071172	109 263	25 589	427	54 654	14 345	381	221 384	207	590 169	552

Kapitel 1			Realsteuervergleich 2022								
Tabelle 1.2			Nach Gemeinden								
Lfd. Nr.	Gemeinde-Nr.	Gemeinde	Ein- wohner am 30.06.2022	Gemeindeanteil an der		Gewerbe- steuer- umlage	Realsteuer- Istaufkommen	Davon			
				Einkom- mensteuer	Umsatz- steuer			Grundsteuer A			
								Auf- kommen	Grund- betrag	Hebe- satz	
				EUR			EUR/ EW	EUR		%	
1	2	3	4	5	6	7	8	9	10	11	12
147	13071173	Kuckssee	549	205 834	6 669	810	74 806	136	19 440	5 769	337
148	13071174	Schloen-Dratow	862	227 652	22 455	32 073	415 148	482	25 770	8 394	307
149	13071175	Eldetal	907	225 896	20 314	12 296	219 239	242	32 377	10 792	300
150	13071176	Südmüritz	880	282 357	21 386	8 742	182 969	208	27 175	10 452	260
	72	Landkreis Rostock									
151	13072001	Admannshagen-Bargeshagen	2 891	1 539 445	167 380	220 416	2 302 960	797	16 131	5 562	290
152	13072002	Alt Bukow	509	130 589	4 206	6 721	132 331	260	17 109	5 347	320
153	13072003	Alt Sührkow	380	102 066	10 662	7 819	144 055	379	25 035	7 586	330
154	13072004	Altkalen	774	180 344	34 027	35 201	429 478	555	34 317	13 048	263
155	13072005	Am Salzhaff	526	162 411	21 169	60 628	686 781	1 306	16 800	5 250	320
156	13072006	Bad Doberan, Stadt	13 028	3 974 810	726 334	276 411	4 520 278	347	19 014	5 850	325
157	13072007	Bartenshagen-Parkentin	1 322	652 464	44 846	34 813	526 086	398	13 186	4 121	320
158	13072008	Bastorf	1 127	375 908	32 148	48 326	658 221	584	28 868	9 021	320
159	13072009	Baumgarten	807	246 916	11 296	22 239	339 407	421	30 982	9 533	325
160	13072010	Behren-Lübchin	949	203 918	15 193	5 581	194 967	205	59 939	18 731	320
161	13072011	Benitz	419	165 551	9 034	4 106	98 919	236	12 004	2 792	430
162	13072012	Bentwisch	3 501	1 621 768	622 011	568 596	5 493 654	1 569	23 812	9 525	250
163	13072013	Bernitt	1 613	418 479	28 849	83 208	1 091 006	676	58 144	19 381	300
164	13072014	Biendorf	1 243	354 143	28 926	54 738	701 370	564	39 569	12 365	320
165	13072015	Blankenhagen	1 087	470 523	19 472	9 889	210 756	194	23 148	5 787	400
166	13072017	Börgerende-Rethwisch	1 729	821 952	74 039	101 071	1 091 215	631	10 793	3 925	275
167	13072018	Bröbberow	685	253 301	7 549	4 337	117 494	172	19 720	4 382	450
168	13072019	Broderstorf	3 815	2 269 762	177 062	253 884	2 994 116	785	61 800	9 156	675
169	13072020	Bützow, Stadt	8 048	2 029 498	476 927	240 335	3 344 593	416	25 904	7 850	330
170	13072021	Cammin	803	341 584	10 935	17 059	221 911	276	22 690	7 563	300
171	13072022	Carinerland	1 284	346 427	34 291	62 987	670 640	522	53 193	17 731	300
172	13072023	Dahmen	463	106 003	7 973	15 656	250 803	542	33 308	10 249	325
173	13072024	Dalkendorf	236	77 906	12 632	2 393	65 691	278	18 691	6 029	310
174	13072026	Dobbin-Linstow	514	128 194	54 590	6 262	203 247	395	23 543	8 008	294
175	13072027	Dolgen am See	664	259 581	16 270	13 524	203 061	306	19 981	7 685	260
176	13072028	Dreetz	193	76 629	6 400	- 231	22 063	114	9 000	2 727	330
177	13072029	Dummerstorf	7 582	3 221 345	575 095	546 799	6 319 980	834	90 310	29 132	310
178	13072030	Elmenhorst/Lichtenhagen	4 254	2 016 034	202 338	231 714	2 568 742	604	7 375	2 634	280
179	13072031	Finkenthal	310	86 899	31 678	7 333	109 324	353	14 503	4 967	292
180	13072032	Gelbensande	1 866	561 467	35 621	38 283	470 455	252	8 518	2 937	290
181	13072033	Glasewitz	429	120 797	14 422	18 105	182 817	426	7 020	3 510	200
182	13072034	Gnewitz	262	66 039	1 591	2 031	44 957	172	8 476	2 422	350
183	13072035	Gnoien, Warbelstadt	2 878	557 529	111 588	61 259	994 852	346	34 451	10 440	330
184	13072036	Graal-Müritz, Ostseeheilbad	4 290	1 484 261	222 523	162 427	2 211 473	515	2 748	916	300
185	13072037	Grammow	153	42 731	914	108	25 992	170	13 412	4 471	300
186	13072038	Groß Roge	586	169 967	12 778	5 044	138 163	236	25 884	7 844	330
187	13072039	Groß Schwiesow	313	113 666	6 552	15 647	198 697	635	10 346	3 695	280
188	13072040	Groß Wokern	1 000	327 004	35 990	34 932	483 936	484	20 160	6 503	310
189	13072041	Groß Wüstenfelde	789	248 672	26 249	17 014	288 244	365	31 826	10 266	310
190	13072042	Gülzow-Prüzen	1 602	510 168	121 483	36 435	672 569	420	68 913	15 314	450
191	13072043	Güstrow, Barlachstadt	29 290	8 269 705	1 967 563	1 090 313	13 460 987	460	42 681	13 768	310
192	13072044	Gutow	1 007	376 972	17 217	10 579	204 923	203	18 480	5 961	310
193	13072045	Hohen Demzin	359	125 852	7 197	4 206	110 359	307	30 018	9 530	315
194	13072046	Hohen Sprenz	563	198 011	4 121	9 526	139 527	248	10 765	4 341	248
195	13072047	Hohenfelde	803	332 591	61 776	10 153	174 578	217	7 895	2 800	282

Tabelle 1.2

Nach Gemeinden

Lfd. Nr.	Gemeinde- Nr.	Davon						Realsteuer- aufbringungskraft		Steuereinnahmekraft	
		Grundsteuer B			Gewerbesteuer						
		Auf- kommen	Grund- betrag	Hebe- satz	Auf- kommen	Grund- betrag	Hebe- satz				
		EUR		%	EUR		%	EUR	EUR/ EW	EUR	EUR/ EW
1	2	13	14	15	16	17	18	19	20	21	22
147	13071173	47 266	11 936	396	8 100	2 314	350	80 862	147	292 555	533
148	13071174	68 649	17 336	396	320 729	91 637	350	461 769	536	679 803	789
149	13071175	74 442	23 263	320	112 420	35 131	320	275 496	304	509 410	562
150	13071176	80 866	26 955	300	74 928	24 976	300	250 925	285	545 926	620
	72										
151	13072001	271 593	76 505	355	2 015 236	629 761	320	2 810 233	972	4 296 641	1 486
152	13072002	48 011	11 431	420	67 211	19 203	350	143 088	281	271 162	533
153	13072003	34 128	8 224	415	84 892	22 340	380	148 838	392	253 746	668
154	13072004	54 211	15 314	354	340 950	100 575	339	503 510	651	682 680	882
155	13072005	81 027	19 292	420	588 954	173 222	340	777 888	1 479	900 840	1 713
156	13072006	1 460 742	339 707	430	3 040 522	789 746	385	4 588 930	352	9 013 662	692
157	13072007	134 933	31 749	425	377 967	99 465	380	541 025	409	1 203 522	910
158	13072008	146 098	36 525	400	483 255	138 073	350	729 107	647	1 088 837	966
159	13072009	63 798	14 837	430	244 627	63 539	385	345 089	428	581 062	720
160	13072010	77 303	20 343	380	57 725	15 946	362	214 728	226	428 259	451
161	13072011	36 475	8 106	450	50 440	11 730	430	90 723	217	261 202	623
162	13072012	596 162	198 721	300	4 873 680	1 624 560	300	7 239 064	2 068	8 914 247	2 546
163	13072013	129 465	32 366	400	903 397	237 736	380	1 134 607	703	1 498 728	929
164	13072014	161 342	38 415	420	500 459	156 393	320	820 155	660	1 148 486	924
165	13072015	102 849	29 385	350	84 759	28 253	300	258 577	238	738 684	680
166	13072017	214 095	65 875	325	866 327	288 776	300	1 428 265	826	2 223 185	1 286
167	13072018	50 687	12 672	400	47 087	12 391	380	118 698	173	375 212	548
168	13072019	466 013	116 503	400	2 466 303	725 383	340	3 370 648	884	5 563 587	1 458
169	13072020	709 342	177 336	400	2 609 347	686 670	380	3 481 919	433	5 748 009	714
170	13072021	52 999	15 143	350	146 222	48 741	300	282 052	351	617 511	769
171	13072022	77 555	25 852	300	539 892	179 964	300	875 158	682	1 192 888	929
172	13072023	47 512	11 449	415	169 983	44 732	380	259 310	560	357 631	772
173	13072024	21 015	5 064	415	25 985	6 838	380	69 263	293	157 408	667
174	13072026	120 663	31 753	380	59 041	17 891	330	236 060	459	412 581	803
175	13072027	47 838	13 668	350	135 242	38 641	350	236 609	356	498 936	751
176	13072028	15 573	3 539	440	- 2 510	- 661	380	22 165	115	105 425	546
177	13072029	917 911	229 478	400	5 311 759	1 562 282	340	7 197 339	949	10 446 980	1 378
178	13072030	409 737	113 816	360	2 151 630	662 040	325	3 089 770	726	5 076 428	1 193
179	13072031	23 795	6 519	365	71 026	20 952	339	127 090	410	238 334	769
180	13072032	133 796	36 656	365	328 141	109 380	300	597 204	320	1 156 009	620
181	13072033	20 615	6 872	300	155 182	51 727	300	243 731	568	360 846	841
182	13072034	16 167	4 491	360	20 314	5 804	350	50 514	193	116 113	443
183	13072035	277 805	64 606	430	682 596	175 025	390	1 001 114	348	1 608 973	559
184	13072036	584 453	142 550	410	1 624 272	464 078	350	2 437 872	568	3 982 228	928
185	13072037	11 654	3 885	300	926	309	300	33 356	218	76 893	503
186	13072038	57 520	13 860	415	54 759	14 410	380	143 491	245	321 193	548
187	13072039	18 473	6 158	300	169 878	44 705	380	213 839	683	318 411	1 017
188	13072040	104 474	23 744	440	359 302	99 806	360	515 325	515	843 386	843
189	13072041	66 837	15 726	425	189 581	48 611	390	293 247	372	551 154	699
190	13072042	187 261	49 279	380	416 395	104 099	400	673 808	421	1 269 025	792
191	13072043	2 826 697	706 674	400	10 591 609	3 115 179	340	15 293 468	522	24 440 424	834
192	13072044	80 651	21 224	380	105 792	30 226	350	231 086	229	614 696	610
193	13072045	38 517	9 727	396	41 824	12 018	348	121 745	339	250 588	698
194	13072046	36 492	10 308	354	92 270	27 218	339	166 023	295	358 629	637
195	13072047	61 675	17 324	356	105 008	29 008	362	198 544	247	582 758	726

Kapitel 1			Realsteuervergleich 2022								
Tabelle 1.2			Nach Gemeinden								
Lfd. Nr.	Gemeinde-Nr.	Gemeinde	Ein- wohner am 30.06.2022	Gemeindeanteil an der		Gewerbe- steuer- umlage	Realsteuer- Istaufkommen	Davon			
				Einkom- mensteuer	Umsatz- steuer			Grundsteuer A			
								Auf- kommen	Grund- betrag	Hebe- satz	
				EUR			EUR/ EW	EUR		%	
1	2	3	4	5	6	7	8	9	10	11	12
196	13072048	Hoppenrade	643	215 306	7 406	6 503	142 238	221	24 513	7 660	320
197	13072049	Jördenstorf	1 024	288 902	32 161	19 857	324 172	317	32 976	10 305	320
198	13072050	Jürgenshagen	1 144	381 708	52 042	36 310	534 046	467	43 349	13 421	323
199	13072051	Kassow	349	100 363	6 824	4 009	90 401	259	9 478	3 057	310
200	13072053	Klein Belitz	845	289 221	16 096	18 227	311 671	369	42 483	13 276	320
201	13072055	Klein Upahl	244	126 331	1 403	6 171	84 483	346	4 604	1 644	280
202	13072056	Krakow am See, Stadt	3 469	946 262	142 473	77 034	1 085 407	313	45 108	15 036	300
203	13072057	Kritzmow	3 950	2 262 844	189 927	153 320	1 805 836	457	13 512	4 913	275
204	13072058	Kröpelin, Stadt	4 852	1 325 735	186 665	211 602	2 242 876	462	51 552	16 314	316
205	13072059	Kuchelmiß	684	154 801	32 850	18 219	262 966	384	25 874	7 841	330
206	13072060	Kühlungsborn, Ostseebad, Stadt	8 147	2 665 891	544 303	649 222	6 779 625	832	8 218	4 109	200
207	13072061	Kuhs	312	112 336	12 565	10 602	148 431	476	11 497	4 106	280
208	13072062	Laage, Stadt	6 546	2 242 250	609 302	676 807	7 276 483	1 112	72 753	29 336	248
209	13072063	Lalendorf	3 548	977 339	187 584	58 124	1 160 634	327	131 437	39 829	330
210	13072064	Lambrechtshagen	2 922	1 350 586	160 922	110 864	1 350 967	462	11 571	4 628	250
211	13072066	Lelkendorf	435	114 997	7 854	2 629	103 704	238	31 318	9 490	330
212	13072067	Lohmen	779	212 912	181 048	819 754	6 188 371	7 944	20 007	8 587	233
213	13072069	Lüssow	983	343 340	40 864	16 342	265 867	270	14 080	5 029	280
214	13072071	Mistorf	637	177 683	22 996	53 046	643 717	1 011	22 188	7 924	280
215	13072072	Mönchhagen	1 293	709 138	28 565	43 376	493 133	381	12 289	3 964	310
216	13072073	Mühl Rosin	1 123	545 928	23 014	9 629	214 114	191	12 407	3 877	320
217	13072074	Neubukow, Schliemannstadt	4 035	931 894	150 053	124 721	1 522 825	377	24 801	8 552	290
218	13072075	Nienhagen, Ostseebad	2 157	1 074 083	43 106	90 062	1 128 096	523	2 984	995	300
219	13072076	Nustrow	170	46 031	1 580	501	26 993	159	6 502	1 858	350
220	13072077	Papendorf	2 525	1 396 776	69 853	111 927	1 293 373	512	19 563	6 521	300
221	13072078	Penzin	135	57 844	2 711	5 107	74 665	553	7 777	2 222	350
222	13072079	Plaaz	746	221 319	21 719	22 936	330 330	443	25 930	8 643	300
223	13072080	Pölchow	952	532 625	14 216	26 669	355 572	374	11 791	3 930	300
224	13072081	Poppendorf	717	386 072	212 177	359 022	3 563 331	4 970	7 841	3 921	200
225	13072082	Prebberede	779	196 681	6 032	778	119 985	154	41 755	13 469	310
226	13072083	Reddelich	990	318 968	35 652	21 845	327 564	331	9 428	2 701	349
227	13072084	Reimershagen	390	93 445	11 229	2 924	82 568	212	21 168	7 560	280
228	13072085	Rerik, Ostseebad, Stadt	2 210	679 284	126 780	161 144	1 725 685	781	21 757	8 703	250
229	13072086	Retschow	959	386 551	8 572	13 858	230 068	240	12 461	4 984	250
230	13072087	Roggentin	2 724	1 325 682	324 307	379 297	4 579 125	1 681	8 953	2 689	333
231	13072088	Rövershagen	2 748	1 252 458	169 741	211 864	2 260 635	823	16 265	5 422	300
232	13072089	Rühn	627	231 271	17 968	19 341	264 085	421	4 897	1 959	250
233	13072090	Rukieten	370	139 422	6 713	35 792	427 764	1 156	7 778	2 222	350
234	13072091	Sanitz	6 451	2 491 187	171 360	147 241	2 018 190	313	65 925	20 602	320
235	13072092	Sarmstorf	483	176 193	17 841	28 791	330 624	685	8 813	3 525	250
236	13072093	Satow	6 086	2 195 421	232 852	200 616	3 146 717	517	117 175	41 848	280
237	13072094	Schorssow	456	109 250	10 512	2 841	113 185	248	24 308	8 103	300
238	13072095	Schwaan, Stadt	5 065	1 565 360	240 380	98 722	1 572 088	310	26 799	8 121	330
239	13072096	Schwasdorf	419	160 282	22 229	10 369	185 654	443	34 709	11 196	310
240	13072097	Selpin	494	141 125	6 968	10 701	155 893	316	27 885	7 967	350
241	13072098	Stäbelow	1 412	755 700	152 057	198 870	1 984 532	1 405	15 336	6 134	250
242	13072099	Steffenshagen	555	182 739	13 749	14 965	194 710	351	7 581	3 032	250
243	13072101	Steinhagen	662	209 878	69 797	39 632	515 252	778	10 532	3 261	323
244	13072102	Stubbendorf	160	39 060	869	71	20 799	130	8 702	2 486	350
245	13072103	Sukow-Levitzow	492	141 977	12 549	11 324	187 455	381	21 653	6 767	320

Tabelle 1.2

Nach Gemeinden

Lfd. Nr.	Gemeinde- Nr.	Davon						Realsteuer- aufbringungskraft		Steuereinnahmekraft	
		Grundsteuer B			Gewerbesteuer						
		Auf- kommen	Grund- betrag	Hebe- satz	Auf- kommen	Grund- betrag	Hebe- satz				
		EUR		%	EUR		%	EUR	EUR/ EW	EUR	EUR/ EW
1	2	13	14	15	16	17	18	19	20	21	22
196	13072048	54 549	14 743	370	63 176	18 581	340	163 007	254	379 216	590
197	13072049	75 606	18 218	415	215 590	56 734	380	335 984	328	637 190	622
198	13072050	95 434	22 350	427	395 263	103 744	381	547 970	479	945 410	826
199	13072051	37 400	9 350	400	43 523	11 453	380	95 998	275	199 176	571
200	13072053	71 299	16 976	420	197 889	52 076	380	322 421	382	609 512	721
201	13072055	19 937	5 696	350	59 942	17 630	340	99 289	407	220 853	905
202	13072056	313 975	82 625	380	726 324	220 098	330	1 271 437	367	2 283 138	658
203	13072057	368 636	98 303	375	1 423 688	438 058	325	2 155 956	546	4 455 406	1 128
204	13072058	377 590	114 421	330	1 813 734	604 578	300	2 914 600	601	4 215 398	869
205	13072059	65 309	17 651	370	171 783	52 055	330	306 914	449	476 345	696
206	13072060	1 206 646	344 756	350	5 564 761	1 854 920	300	8 759 309	1 075	11 320 280	1 390
207	13072061	24 853	6 717	370	112 081	30 292	370	161 473	518	275 772	884
208	13072062	648 369	183 155	354	6 555 361	1 933 735	339	8 443 617	1 290	10 618 361	1 622
209	13072063	398 137	88 475	450	631 060	166 068	380	1 170 238	330	2 277 037	642
210	13072064	309 941	88 555	350	1 029 455	316 755	325	1 639 183	561	3 039 827	1 040
211	13072066	43 847	10 826	405	28 539	7 510	380	108 853	250	229 075	527
212	13072067	78 764	25 084	314	6 089 600	2 342 154	260	9 273 317	11 904	8 847 523	11 358
213	13072069	79 028	21 359	370	172 759	46 692	370	292 736	298	660 598	672
214	13072071	45 603	12 001	380	575 926	151 559	380	670 490	1 053	818 123	1 284
215	13072072	109 048	27 262	400	371 796	123 932	300	616 247	477	1 310 574	1 014
216	13072073	99 920	23 790	420	101 787	27 510	370	224 693	200	784 007	698
217	13072074	322 081	89 467	360	1 175 943	356 346	330	1 810 859	449	2 768 084	686
218	13072075	224 492	64 141	350	900 620	257 320	350	1 288 073	597	2 315 200	1 073
219	13072076	15 909	4 545	350	4 582	1 432	320	31 794	187	78 904	464
220	13072077	234 485	58 621	400	1 039 325	319 792	325	1 526 212	604	2 880 914	1 141
221	13072078	11 437	2 859	400	55 451	14 592	380	76 960	570	132 408	981
222	13072079	61 934	15 484	400	242 466	65 531	370	352 683	473	572 785	768
223	13072080	77 089	19 272	400	266 692	76 198	350	394 947	415	915 118	961
224	13072081	170 421	56 807	300	3 385 069	1 025 778	330	4 262 781	5 945	4 502 007	6 279
225	13072082	69 781	16 815	415	8 449	2 223	380	127 945	164	329 880	423
226	13072083	80 958	19 990	405	237 178	62 415	380	340 183	344	672 958	680
227	13072084	30 494	8 025	380	30 906	8 353	370	93 328	239	195 078	500
228	13072085	322 697	92 199	350	1 381 231	460 410	300	2 229 191	1 009	2 874 112	1 301
229	13072086	67 148	20 984	320	150 459	39 594	380	263 264	275	644 528	672
230	13072087	441 253	103 338	427	4 128 919	1 083 706	381	4 688 503	1 721	5 959 195	2 188
231	13072088	246 797	68 555	360	1 997 573	605 325	330	2 679 605	975	3 889 941	1 416
232	13072089	49 195	13 119	375	209 993	55 261	380	279 651	446	509 548	813
233	13072090	31 385	7 846	400	388 601	102 263	380	440 736	1 191	551 079	1 489
234	13072091	521 927	132 133	395	1 430 338	420 688	340	2 289 584	355	4 804 890	745
235	13072092	33 902	9 971	340	287 909	82 260	350	376 445	779	541 689	1 122
236	13072093	622 150	148 131	420	2 407 392	573 189	420	3 026 332	497	5 253 989	863
237	13072094	58 029	13 983	415	30 848	8 118	380	120 365	264	237 285	520
238	13072095	473 447	110 104	430	1 071 842	282 064	380	1 610 166	318	3 317 184	655
239	13072096	42 811	10 316	415	108 134	29 626	365	198 636	474	370 778	885
240	13072097	30 171	8 620	350	97 837	30 574	320	183 977	372	321 369	651
241	13072098	150 960	43 131	350	1 818 236	568 199	320	2 425 778	1 718	3 134 666	2 220
242	13072099	48 170	14 822	325	138 959	42 757	325	241 980	436	423 503	763
243	13072101	73 302	17 167	427	431 418	113 233	381	527 888	797	767 932	1 160
244	13072102	11 389	3 164	360	708	202	350	23 068	144	62 926	393
245	13072103	42 858	10 327	415	122 944	32 354	380	194 339	395	337 541	686

Kapitel 1			Realsteuervergleich 2022								
Tabelle 1.2			Nach Gemeinden								
Lfd. Nr.	Gemeinde-Nr.	Gemeinde	Ein- wohner am 30.06.2022	Gemeindeanteil an der		Gewerbe- steuer- umlage	Realsteuer- Istaufkommen	Davon			
				Einkom- mensteuer	Umsatz- steuer			Grundsteuer A			
								Auf- kommen	Grund- betrag	Hebe- satz	
				EUR				EUR/ EW	EUR		%
1	2	3	4	5	6	7	8	9	10	11	12
246	13072104	Tarnow	1 114	288 476	15 938	11 522	243 675	219	30 989	9 594	323
247	13072105	Tessin, Blumenstadt	3 979	1 130 437	159 827	110 874	1 370 345	344	23 041	5 908	390
248	13072106	Teterow, Bergringstadt	8 366	2 153 647	834 982	403 081	5 842 404	698	45 708	12 697	360
249	13072107	Thelkow	449	149 427	10 956	19 378	238 939	532	19 826	6 609	300
250	13072108	Thulendorf	689	336 050	14 820	9 791	171 698	249	9 245	2 889	320
251	13072109	Thürkow	370	99 777	20 509	20 448	265 129	717	16 216	4 914	330
252	13072110	Vorbeck	367	123 724	3 584	15 769	231 747	631	14 729	3 682	400
253	13072111	Walkendorf	890	217 541	23 305	28 492	422 040	474	56 722	20 186	281
254	13072112	Wardow	1 328	454 399	10 524	10 721	233 590	176	45 653	18 408	248
255	13072113	Warnkenhagen	320	92 434	11 102	2 841	84 011	263	26 300	8 484	310
256	13072114	Warnow	889	292 893	18 391	18 128	318 302	358	36 309	11 241	323
257	13072116	Wiendorf	806	314 285	7 774	5 878	151 761	188	16 460	4 988	330
258	13072117	Wittenbeck	869	343 553	22 292	20 127	334 516	385	9 247	2 890	320
259	13072118	Zarnewanz	451	145 914	5 118	3 840	66 391	147	9 566	3 416	280
260	13072119	Zehna	686	161 559	17 511	38 787	499 695	728	24 380	6 095	400
261	13072120	Zepelin	450	163 741	4 811	1 973	73 413	163	18 146	5 854	310
262	13072121	Ziesendorf	1 442	619 098	48 137	89 803	1 050 119	728	28 111	9 370	300
	73	Landkreis Vorpommern-Rügen									
263	13073001	Ahrenshagen-Daskow	2 181	659 701	131 314	81 357	1 017 797	467	59 309	19 319	307
264	13073002	Ahrenshoop, Ostseebad	666	235 368	113 312	146 082	1 581 389	2 374	1 108	369	300
265	13073003	Altefähr	1 307	458 603	63 196	26 033	460 181	352	28 758	6 847	420
266	13073004	Altenkirchen	921	174 863	43 656	24 788	441 242	479	40 074	10 019	400
267	13073005	Altenpleen	1 008	291 403	9 780	6 696	175 945	175	28 540	7 471	382
268	13073006	Baabe, Ostseebad	958	246 756	85 780	84 635	1 200 313	1 253	242	81	300
269	13073007	Bad Sülze, Stadt	1 796	454 399	137 318	82 387	1 156 248	644	17 903	4 476	400
270	13073009	Barth, Stadt	8 844	1 889 277	367 542	302 699	3 858 881	436	8 741	2 914	300
271	13073010	Bergen auf Rügen, Stadt	13 676	4 015 519	1 131 798	522 865	7 173 087	525	24 209	12 105	200
272	13073011	Binz, Ostseebad	5 597	1 737 722	620 582	615 978	8 145 993	1 455	2 617	872	300
273	13073012	Born a. Darß	1 163	364 041	62 018	57 054	966 677	831	7 547	2 516	300
274	13073013	Breege	602	202 481	59 084	73 201	964 434	1 602	20 740	5 185	400
275	13073014	Buschvitz	241	100 416	5 641	15 486	162 273	673	6 305	1 576	400
276	13073015	Dettmannsdorf	1 061	296 458	61 678	48 098	690 928	651	42 440	10 610	400
277	13073016	Deyelsdorf	478	120 531	6 604	9 486	182 070	381	33 654	8 414	400
278	13073017	Dierhagen, Ostseebad	1 589	543 693	86 282	54 460	833 418	524	7 935	2 645	300
279	13073018	Divitz-Spoldershagen	448	109 569	7 437	17 755	256 900	573	26 183	8 106	323
280	13073019	Dranske	1 162	319 979	52 366	85 049	1 072 350	923	16 189	5 396	300
281	13073020	Drechow	213	65 614	1 660	3 038	75 254	353	16 982	5 009	339
282	13073021	Dreschvitz	753	203 226	14 562	7 953	181 598	241	23 919	5 980	400
283	13073022	Eixen	746	193 062	15 587	10 158	256 754	344	60 147	15 037	400
284	13073023	Elmenhorst	712	189 444	8 892	2 673	116 252	163	16 107	4 615	349
285	13073024	Franzburg, Stadt	1 357	326 099	32 884	32 173	501 655	370	14 060	3 852	365
286	13073025	Fuhlendorf	814	228 131	23 611	24 497	364 830	448	6 617	1 891	350
287	13073027	Garz/Rügen, Stadt	2 271	604 358	69 400	34 536	625 363	275	24 372	7 862	310
288	13073028	Gingst	1 223	304 707	33 903	18 810	375 754	307	38 832	7 468	520
289	13073029	Glewitz	552	142 828	6 859	4 815	132 915	241	41 000	13 355	307
290	13073030	Glowe	973	317 372	74 989	68 354	818 072	841	10 409	3 470	300
291	13073031	Göhren, Ostseebad	1 460	377 983	172 532	88 461	1 391 194	953	993	331	300
292	13073032	Grammendorf	540	135 112	18 351	7 360	166 344	308	35 253	10 072	350
293	13073033	Gransebieth	561	165 710	8 563	7 106	179 148	319	34 481	8 620	400

Tabelle 1.2

Nach Gemeinden

Lfd. Nr.	Gemeinde-Nr.	Davon						Realsteuer-aufbringungskraft		Steuereinnahmekraft	
		Grundsteuer B			Gewerbesteuer						
		Auf-kommen	Grund-betrag	Hebe-satz	Auf-kommen	Grund-betrag	Hebe-satz				
		EUR		%	EUR		%	EUR	EUR/EW	EUR	EUR/EW
1	2	13	14	15	16	17	18	19	20	21	22
246	13072104	87 261	20 436	427	125 425	32 920	381	250 425	225	543 318	488
247	13072105	396 953	110 265	360	950 351	316 784	300	1 738 792	437	2 918 182	733
248	13072106	1 074 885	223 934	480	4 721 811	1 151 661	410	5 516 035	659	8 101 584	968
249	13072107	36 405	10 401	350	182 708	55 366	330	283 878	632	424 882	946
250	13072108	61 749	15 633	395	100 704	27 973	360	187 396	272	528 476	767
251	13072109	38 589	9 769	395	210 324	58 423	360	287 297	776	387 135	1 046
252	13072110	36 803	9 201	400	180 215	45 054	400	228 497	623	340 037	927
253	13072111	73 888	20 872	354	291 430	81 405	358	477 258	536	689 612	775
254	13072112	84 095	23 756	354	103 842	30 632	339	285 872	215	740 074	557
255	13072113	26 870	6 475	415	30 841	8 116	380	88 734	277	189 429	592
256	13072114	85 180	20 525	415	196 813	51 793	380	329 993	371	623 150	701
257	13072116	68 123	18 412	370	67 178	16 795	400	163 081	202	479 262	595
258	13072117	125 150	29 105	430	200 119	57 505	348	361 629	416	707 348	814
259	13072118	26 103	8 701	300	30 722	10 972	280	92 490	205	239 683	531
260	13072119	53 089	11 798	450	422 226	110 820	381	504 530	735	644 813	940
261	13072120	33 848	8 462	400	21 419	5 637	380	78 878	175	245 457	545
262	13072121	123 975	30 994	400	898 033	256 581	350	1 168 219	810	1 745 651	1 211
	73										
263	13073001	203 028	59 714	340	755 460	232 449	325	1 233 661	566	1 943 319	891
264	13073002	202 933	56 370	360	1 377 348	417 378	330	1 876 116	2 817	2 078 713	3 121
265	13073003	148 775	33 061	450	282 648	74 381	380	458 174	351	953 940	730
266	13073004	117 872	29 468	400	283 296	70 824	400	439 279	477	633 010	687
267	13073005	74 701	20 410	366	72 704	19 133	380	189 361	188	483 847	480
268	13073006	232 810	66 517	350	967 261	241 815	400	1 234 931	1 289	1 482 832	1 548
269	13073007	196 781	49 195	400	941 564	235 391	400	1 148 811	640	1 658 141	923
270	13073009	866 388	240 663	360	2 983 752	864 856	345	4 437 745	502	6 391 864	723
271	13073010	1 173 282	335 223	350	5 975 596	1 493 899	400	7 336 599	536	11 961 052	875
272	13073011	1 455 612	363 903	400	6 687 764	1 759 938	380	8 461 866	1 512	10 204 191	1 823
273	13073012	372 285	97 970	380	586 845	163 013	360	1 073 718	923	1 442 723	1 241
274	13073013	211 680	52 920	400	732 014	209 147	350	1 065 187	1 769	1 253 551	2 082
275	13073014	23 231	6 637	350	132 737	44 246	300	206 985	859	297 556	1 235
276	13073015	98 802	24 701	400	549 686	137 422	400	680 108	641	990 147	933
277	13073016	37 300	9 098	410	111 116	27 101	410	174 036	364	291 686	610
278	13073017	280 881	78 023	360	544 602	155 601	350	957 807	603	1 533 322	965
279	13073018	37 444	8 769	427	193 273	50 728	381	263 699	589	362 950	810
280	13073019	205 669	58 763	350	850 492	242 998	350	1 223 531	1 053	1 510 827	1 300
281	13073020	27 807	7 022	396	30 465	8 679	351	81 577	383	145 813	685
282	13073021	71 333	15 852	450	86 346	22 723	380	178 334	237	388 170	515
283	13073022	66 007	16 502	400	130 600	29 022	450	236 390	317	434 882	583
284	13073023	72 726	17 913	406	27 419	7 638	359	123 922	174	319 585	449
285	13073024	119 906	27 565	435	367 689	91 922	400	492 358	363	819 168	604
286	13073025	113 242	28 311	400	244 971	69 992	350	403 464	496	630 709	775
287	13073027	255 634	63 909	400	345 357	98 673	350	691 571	305	1 330 793	586
288	13073028	175 690	33 787	520	161 232	53 744	300	382 970	313	702 769	575
289	13073029	44 042	11 122	396	47 873	13 757	348	147 581	267	292 453	530
290	13073030	221 774	63 364	350	585 889	195 296	300	1 051 151	1 080	1 375 158	1 413
291	13073031	379 222	84 272	450	1 010 979	252 745	400	1 356 232	929	1 818 287	1 245
292	13073032	51 186	12 797	400	79 905	21 028	380	172 175	319	318 278	589
293	13073033	63 458	15 865	400	81 209	20 302	400	177 883	317	345 050	615

Kapitel 1			Realsteuervergleich 2022								
Tabelle 1.2			Nach Gemeinden								
Lfd. Nr.	Gemeinde-Nr.	Gemeinde	Ein- wohner am 30.06.2022	Gemeindeanteil an der		Gewerbe- steuer- umlage	Realsteuer- Istaufkommen	Davon			
				Einkom- mensteuer	Umsatz- steuer			Grundsteuer A			
								Auf- kommen	Grund- betrag	Hebe- satz	
				EUR				EUR/ EW	EUR		%
1	2	3	4	5	6	7	8	9	10	11	12
294	13073034	Gremersdorf-Buchholz	670	161 826	13 994	26 447	381 095	569	39 428	13 143	300
295	13073035	Grimmen, Stadt	9 600	2 335 748	566 110	379 585	4 715 751	491	46 575	13 699	340
296	13073036	Groß Kordshagen	318	80 354	4 312	1 470	65 218	205	21 743	7 082	307
297	13073037	Groß Mohrdorf	760	300 450	11 925	18 962	308 792	406	29 361	9 787	300
298	13073038	Gustow	631	178 429	21 729	21 084	282 642	448	24 654	8 218	300
299	13073039	Hugoldsdorf	129	21 286	3 059	1 932	68 536	531	33 671	4 810	700
300	13073040	Insel Hiddensee, Seebad	1 019	316 680	69 947	117 046	1 044 118	1 025	2 351	662	355
301	13073041	Jakobsdorf	474	127 342	6 640	13 964	209 206	441	27 929	8 594	325
302	13073042	Karnin	219	79 343	8 382	7 844	107 968	493	9 922	2 835	350
303	13073043	Kenz-Küstrow	537	166 349	3 957	5 523	110 824	206	19 613	6 129	320
304	13073044	Klausdorf	683	302 791	18 154	16 236	258 374	378	13 097	4 093	320
305	13073045	Kluis	411	142 349	9 489	18 795	273 839	666	24 794	6 199	400
306	13073046	Kramerhof	1 988	917 313	50 003	108 387	1 313 257	661	15 906	5 302	300
307	13073048	Lancken-Granitz	499	120 957	8 520	6 246	134 825	270	9 943	2 841	350
308	13073049	Lietzow	245	77 906	48 486	19 478	294 483	1 202	4 864	1 621	300
309	13073050	Lindholz	641	185 080	29 101	33 915	461 481	720	30 426	8 693	350
310	13073051	Löbnitz	597	164 806	12 158	5 386	146 044	245	32 988	9 425	350
311	13073052	Lohme	473	195 031	25 098	10 588	286 618	606	13 261	3 315	400
312	13073053	Lüdershagen	570	169 488	12 870	11 465	167 059	293	19 935	5 696	350
313	13073054	Lüssow	786	348 236	165 011	116 258	1 433 059	1 823	15 196	5 065	300
314	13073055	Marlow, Stadt	4 727	1 525 715	266 986	398 285	4 310 270	912	148 009	38 950	380
315	13073057	Millienhagen-Oebelitz	331	47 627	5 071	22 859	275 794	833	24 956	8 129	307
316	13073059	Neuenkirchen	288	89 826	5 623	2 818	147 531	512	49 838	7 120	700
317	13073060	Niepars	2 514	804 498	78 380	59 557	852 008	339	61 611	18 957	325
318	13073061	Pantelitz	900	328 334	15 397	11 571	201 503	224	14 295	4 656	307
319	13073062	Papenhagen	551	183 856	12 759	3 057	110 691	201	26 541	7 583	350
320	13073063	Parchtitz	753	239 093	30 038	44 777	555 850	738	25 288	7 781	325
321	13073064	Patzig	455	145 648	13 003	9 036	133 699	294	9 322	2 663	350
322	13073065	Poseritz	970	270 224	39 488	101 674	996 773	1 028	28 739	14 370	200
323	13073066	Preetz	1 020	444 661	13 750	36 147	479 900	470	18 542	5 794	320
324	13073067	Prerow, Ostseebad	1 509	558 593	167 146	138 579	1 797 411	1 191	2 074	691	300
325	13073068	Prohn	2 150	784 383	50 699	41 802	639 478	297	15 976	5 325	300
326	13073069	Pruchten	745	227 120	15 468	57 501	640 811	860	4 289	1 072	400
327	13073070	Putbus, Stadt	4 547	1 324 138	150 363	90 121	1 737 456	382	67 432	16 858	400
328	13073071	Putgarten	188	56 514	24 675	17 140	252 678	1 344	16 483	4 709	350
329	13073072	Ralswiek	257	73 383	32 455	12 925	149 875	583	11 404	3 801	300
330	13073073	Rambin	951	354 569	51 805	45 096	612 151	644	39 483	9 871	400
331	13073074	Rappin	307	93 392	6 019	- 162	51 317	167	21 326	7 755	275
332	13073075	Ribnitz-Damgarten, Bernstein- stadt	15 623	4 636 959	736 144	505 405	6 397 360	409	43 362	12 754	340
333	13073076	Richtenberg, Stadt	1 347	349 779	47 542	27 537	414 924	308	14 814	4 825	307
334	13073077	Saal	1 414	375 322	25 248	16 305	351 373	248	62 017	15 504	400
335	13073078	Sagard	2 441	665 714	105 411	213 964	2 320 370	951	29 146	7 287	400
336	13073079	Samtens	1 953	526 878	79 903	42 596	708 180	363	31 103	10 368	300
337	13073080	Sassnitz, Stadt	9 211	2 486 398	733 197	388 086	5 019 658	545	10 509	4 121	255
338	13073081	Schaprode	433	126 278	25 295	53 287	440 474	1 017	12 714	6 357	200
339	13073082	Schlemmin	295	64 922	6 330	8 930	141 119	478	18 983	4 746	400
340	13073083	Sehlen	881	320 724	35 218	52 753	687 117	780	20 310	5 803	350
341	13073084	Sellin, Ostseebad	2 751	692 428	270 317	209 748	3 063 263	1 114	8 582	2 146	400
342	13073085	Semlow	692	141 604	20 876	19 256	310 354	448	30 150	8 375	360
343	13073086	Splietsdorf	460	130 908	42 306	157 470	1 412 312	3 070	25 756	8 585	300

Tabelle 1.2

Nach Gemeinden

Lfd. Nr.	Gemeinde- Nr.	Davon						Realsteuer- aufbringungskraft		Steuereinnahmekraft	
		Grundsteuer B			Gewerbesteuer						
		Auf- kommen	Grund- betrag	Hebe- satz	Auf- kommen	Grund- betrag	Hebe- satz				
		EUR		%	EUR		%	EUR	EUR/ EW	EUR	EUR/ EW
1	2	13	14	15	16	17	18	19	20	21	22
294	13073034	39 417	13 139	300	302 250	75 563	400	396 747	592	546 119	815
295	13073035	981 779	272 716	360	3 687 397	1 084 529	340	5 471 453	570	7 993 725	833
296	13073036	28 863	7 289	396	14 612	4 199	348	72 285	227	155 481	489
297	13073037	73 561	21 017	350	205 870	54 176	380	336 526	443	629 939	829
298	13073038	65 216	17 162	380	192 772	60 241	320	337 971	536	517 044	819
299	13073039	12 228	2 779	440	22 637	5 521	410	49 987	387	72 399	561
300	13073040	205 725	51 431	400	836 042	334 417	250	1 531 910	1 503	1 801 490	1 768
301	13073041	35 250	8 598	410	146 027	39 898	366	222 360	469	342 378	722
302	13073042	19 607	5 602	350	78 439	22 411	350	121 550	555	201 431	920
303	13073043	37 562	10 732	350	53 649	15 779	340	129 317	241	294 099	548
304	13073044	78 280	20 332	385	166 997	46 388	360	283 887	416	588 597	862
305	13073045	44 982	11 246	400	204 063	53 701	380	279 696	681	412 738	1 004
306	13073046	120 578	34 451	350	1 176 773	309 677	380	1 376 685	692	2 235 614	1 125
307	13073048	53 496	12 587	425	71 386	17 847	400	134 389	269	257 620	516
308	13073049	78 143	24 420	320	211 476	55 652	380	329 571	1 345	436 486	1 782
309	13073050	62 839	14 614	430	368 216	96 899	380	471 371	735	651 638	1 017
310	13073051	54 577	13 644	400	58 479	15 389	380	151 712	254	323 290	542
311	13073052	152 350	38 088	400	121 007	30 252	400	296 158	626	505 699	1 069
312	13073053	35 748	10 214	350	111 376	32 758	340	191 794	336	362 688	636
313	13073054	255 279	67 179	380	1 162 584	332 167	350	1 607 061	2 045	2 004 050	2 550
314	13073055	407 007	107 107	380	3 755 254	1 137 956	330	5 039 263	1 066	6 433 680	1 361
315	13073057	23 552	5 947	396	227 286	65 312	348	308 285	931	338 123	1 022
316	13073059	73 541	14 708	500	24 152	8 051	300	119 957	417	212 589	738
317	13073060	228 855	62 700	365	561 542	170 164	330	1 002 617	399	1 825 938	726
318	13073061	72 160	18 222	396	115 048	33 060	348	224 563	250	556 723	619
319	13073062	48 338	10 742	450	35 812	8 735	410	106 805	194	300 364	545
320	13073063	82 795	22 079	375	447 767	127 933	350	622 042	826	846 396	1 124
321	13073064	34 014	9 448	360	90 363	25 818	350	151 117	332	300 732	661
322	13073065	96 542	32 181	300	871 492	290 497	300	1 322 606	1 364	1 530 644	1 578
323	13073066	68 906	17 898	385	392 452	103 277	380	500 834	491	923 098	905
324	13073067	369 956	102 766	360	1 425 381	395 939	360	1 996 975	1 323	2 584 136	1 712
325	13073068	169 652	42 413	400	453 850	119 434	380	669 727	312	1 463 007	680
326	13073069	79 581	22 737	350	556 941	164 289	339	744 022	999	929 109	1 247
327	13073070	691 564	141 136	490	978 460	257 489	380	1 679 915	369	3 064 295	674
328	13073071	40 315	11 519	350	195 880	48 970	400	257 406	1 369	321 455	1 710
329	13073072	27 685	9 228	300	110 786	36 929	300	197 333	768	290 247	1 129
330	13073073	147 475	30 724	480	425 193	128 846	330	670 570	705	1 031 847	1 085
331	13073074	31 382	8 369	375	- 1 391	- 464	300	61 110	199	160 683	523
332	13073075	1 444 347	380 091	380	4 909 651	1 444 015	340	7 340 934	470	12 208 632	781
333	13073076	126 309	31 896	396	273 801	78 678	348	462 988	344	832 772	618
334	13073077	126 311	31 578	400	163 045	46 584	350	372 551	263	756 817	535
335	13073078	304 418	76 105	400	1 986 806	611 325	325	2 742 408	1 123	3 299 570	1 352
336	13073079	214 604	53 651	400	462 473	121 703	380	744 898	381	1 309 082	670
337	13073080	906 521	238 558	380	4 102 628	1 108 818	370	5 384 046	585	8 215 555	892
338	13073081	47 141	15 714	300	380 619	152 248	250	684 147	1 580	782 434	1 807
339	13073082	30 542	7 523	406	91 594	25 514	359	148 533	504	210 855	715
340	13073083	109 132	27 283	400	557 675	150 723	370	727 043	825	1 030 232	1 169
341	13073084	657 556	146 124	450	2 397 125	599 281	400	2 984 987	1 085	3 737 984	1 359
342	13073085	82 690	20 367	406	197 514	55 018	359	332 180	480	475 404	687
343	13073086	36 816	12 272	300	1 349 740	449 913	300	1 837 483	3 995	1 853 228	4 029

Kapitel 1			Realsteuervergleich 2022								
Tabelle 1.2			Nach Gemeinden								
Lfd. Nr.	Gemeinde-Nr.	Gemeinde	Ein- wohner am 30.06.2022	Gemeindeanteil an der		Gewerbe- steuer- umlage	Realsteuer- Istaufkommen	Davon			
				Einkom- mensteuer	Umsatz- steuer			Grundsteuer A			
								Auf- kommen	Grund- betrag	Hebe- satz	
				EUR			EUR/ EW	EUR		%	
1	2	3	4	5	6	7	8	9	10	11	12
344	13073087	Steinhagen	2 694	1 094 784	54 200	48 350	724 734	269	20 230	5 058	400
345	13073088	Stralsund, Hansestadt	59 435	17 822 947	4 560 026	1 924 416	31 873 932	536	21 486	7 162	300
346	13073089	Süderholz	4 062	1 303 704	99 251	393 845	3 306 994	814	147 283	49 094	300
347	13073090	Sundhagen	5 344	1 784 551	119 757	106 311	1 766 580	331	154 603	44 172	350
348	13073092	Trent	665	167 200	21 594	16 513	267 744	403	42 910	10 728	400
349	13073093	Tribsees, Stadt	2 682	537 999	80 512	104 111	1 435 797	535	53 810	13 453	400
350	13073094	Trinwillershagen	1 199	258 570	21 945	43 972	601 938	502	52 862	15 103	350
351	13073095	Ummanz	576	184 229	16 644	7 809	209 974	365	45 969	11 492	400
352	13073096	Velgast	1 689	414 701	40 061	19 432	405 227	240	74 876	18 719	400
353	13073097	Weitenhagen	216	61 463	6 533	10 738	145 146	672	18 048	5 879	307
354	13073098	Wendisch Baggendorf	537	158 952	10 821	24 638	328 911	612	24 723	8 053	307
355	13073099	Wendorf	866	439 978	154 574	136 195	1 693 509	1 956	13 000	4 000	325
356	13073100	Wieck a. Darß	733	256 867	36 122	34 176	470 287	642	3 128	1 043	300
357	13073101	Wiek	1 006	297 789	48 396	24 793	476 224	473	45 942	11 486	400
358	13073102	Wittenhagen	1 178	391 340	58 163	25 376	409 648	348	27 401	9 134	300
359	13073103	Wustrow, Ostseebad	1 084	482 284	92 848	53 792	744 762	687	1 622	541	300
360	13073104	Zarrendorf	1 128	435 987	27 557	17 258	264 877	235	3 310	1 078	307
361	13073105	Zingst, Ostseeheilbad	3 200	984 789	334 289	279 653	3 903 470	1 220	11 455	3 818	300
362	13073106	Zirkow	703	174 703	28 100	27 123	345 893	492	11 235	3 745	300
363	13073107	Mönchgut, Ostseebad	1 399	387 721	60 608	68 219	1 049 493	750	8 696	2 350	370
	74	Landkreis Nordwestmecklenburg									
364	13074001	Alt Meteln	1 169	559 126	14 287	10 779	234 043	200	41 894	13 342	314
365	13074002	Bad Kleinen	3 737	1 119 848	91 499	66 369	1 139 047	305	22 699	6 485	350
366	13074003	Barnekow	594	204 131	3 578	9 033	155 101	261	19 088	5 631	339
367	13074004	Benz	653	186 038	9 165	9 957	200 555	307	26 858	8 315	323
368	13074005	Bernstorf	377	90 199	10 692	27 211	365 967	971	14 870	4 131	360
369	13074006	Bibow	369	81 205	23 699	6 894	114 915	311	10 281	3 808	270
370	13074007	Blowatz	1 206	382 506	18 846	20 599	374 929	311	46 478	14 389	323
371	13074008	Bobitz	2 523	888 417	48 903	30 617	583 349	231	77 643	23 386	332
372	13074009	Boiensdorf	500	177 790	12 858	6 107	151 014	302	15 162	4 694	323
373	13074010	Boltenhagen, Ostseebad	2 648	804 871	213 889	148 484	1 876 557	709	32 822	5 809	565
374	13074012	Brüsewitz	1 968	924 390	118 228	75 312	916 565	466	35 265	10 076	350
375	13074013	Carlow	1 230	482 124	21 622	12 740	306 386	249	43 661	13 517	323
376	13074014	Cramonshagen	519	281 505	16 620	23 852	267 752	516	9 528	3 403	280
377	13074015	Dalberg-Wendelstorf	545	285 390	18 153	12 211	182 791	335	11 869	3 675	323
378	13074016	Damshagen	1 350	448 865	34 955	10 435	336 874	250	106 395	16 419	648
379	13074017	Dassow, Stadt	4 082	1 547 746	310 525	858 721	8 834 020	2 164	72 862	24 287	300
380	13074018	Dechow	190	95 520	8 542	2 255	65 429	344	16 143	4 998	323
381	13074019	Dorf Mecklenburg	3 330	1 395 127	186 197	94 211	1 395 201	419	30 111	8 603	350
382	13074020	Dragun	750	314 764	20 003	5 744	141 201	188	22 869	7 449	307
383	13074021	Gadebusch, Stadt	5 424	1 688 605	543 753	238 983	3 301 078	609	60 648	18 158	334
384	13074022	Gägelow	2 562	1 032 044	184 225	102 382	1 352 622	528	24 681	8 227	300
385	13074023	Glasin	802	211 900	32 386	43 140	590 679	737	31 328	9 493	330
386	13074024	Gottesgabe	763	318 064	29 140	95 457	922 239	1 209	37 907	9 477	400
387	13074025	Grambow	660	338 604	10 079	5 700	146 701	222	17 561	5 854	300
388	13074026	Grevesmühlen, Stadt	10 563	3 150 250	671 466	296 944	4 172 087	395	48 786	14 607	334
389	13074027	Grieben	161	58 802	1 285	- 2 001	- 2 846	- 18	8 612	2 489	346
390	13074028	Groß Molzahn	396	136 016	8 801	4 710	87 626	221	6 092	2 343	260
391	13074030	Groß Stieten	633	146 766	20 957	15 706	232 633	368	6 322	2 107	300

Tabelle 1.2

Nach Gemeinden

Lfd. Nr.	Gemeinde-Nr.	Davon						Realsteuer-aufbringungskraft		Steuereinnahmekraft	
		Grundsteuer B			Gewerbesteuer						
		Auf-kommen	Grund-betrag	Hebe-satz	Auf-kommen	Grund-betrag	Hebe-satz				
		EUR		%	EUR		%	EUR	EUR/EW	EUR	EUR/EW
1	2	13	14	15	16	17	18	19	20	21	22
344	13073087	223 762	56 506	396	480 742	138 144	348	803 567	298	1 904 200	707
345	13073088	7 384 869	1 355 022	545	24 467 577	5 498 332	445	27 407 457	461	47 866 014	805
346	13073089	346 530	86 633	400	2 813 181	1 125 272	250	4 934 362	1 215	5 943 471	1 463
347	13073090	548 869	137 217	400	1 063 108	303 745	350	1 935 533	362	3 733 530	699
348	13073092	83 292	20 823	400	141 542	47 181	300	311 573	469	483 853	728
349	13073093	251 640	64 523	390	1 130 347	297 460	380	1 488 435	555	2 002 836	747
350	13073094	109 358	27 340	400	439 718	125 634	350	660 905	551	897 448	748
351	13073095	97 069	24 267	400	66 936	22 312	300	232 271	403	425 335	738
352	13073096	136 028	34 351	396	194 323	55 521	350	430 432	255	865 762	513
353	13073097	20 330	5 134	396	106 768	30 680	348	162 044	750	219 302	1 015
354	13073098	59 211	14 952	396	244 977	70 396	348	367 328	684	512 462	954
355	13073099	123 997	35 428	350	1 556 512	389 128	400	1 686 418	1 947	2 144 776	2 477
356	13073100	125 397	34 833	360	341 762	97 646	350	537 037	733	795 850	1 086
357	13073101	164 644	40 157	410	265 638	70 837	375	491 149	488	812 541	808
358	13073102	128 486	32 122	400	253 761	72 503	350	454 466	386	878 593	746
359	13073103	189 853	52 737	360	553 287	153 691	360	832 398	768	1 353 737	1 249
360	13073104	89 978	22 722	396	171 589	49 307	348	295 548	262	741 834	658
361	13073105	815 832	203 958	400	3 076 183	799 009	385	4 023 101	1 257	5 062 525	1 582
362	13073106	63 430	16 915	375	271 228	77 494	350	389 039	553	564 720	803
363	13073107	319 629	77 958	410	721 168	194 910	370	1 109 835	793	1 489 946	1 065
	74										
364	13074001	84 356	24 451	345	107 793	30 798	350	272 429	233	835 062	714
365	13074002	395 775	98 944	400	720 573	189 624	380	1 195 202	320	2 340 180	626
366	13074003	45 425	11 500	395	90 588	25 809	351	170 112	286	368 788	621
367	13074004	65 307	15 294	427	108 390	28 449	381	206 123	316	391 369	599
368	13074005	40 114	8 357	480	310 983	77 746	400	353 813	938	427 492	1 134
369	13074006	35 694	9 647	370	68 940	19 697	350	131 988	358	229 999	623
370	13074007	104 219	24 407	427	224 232	58 854	381	385 196	319	765 950	635
371	13074008	205 664	53 698	383	300 042	87 476	343	655 658	260	1 562 361	619
372	13074009	69 374	16 247	427	66 478	17 448	381	155 147	310	339 689	679
373	13074010	528 594	151 027	350	1 315 141	424 239	310	2 336 217	882	3 206 493	1 211
374	13074012	235 770	58 943	400	645 530	215 177	300	1 131 648	575	2 098 954	1 067
375	13074013	124 042	29 050	427	138 683	36 400	381	315 028	256	806 034	655
376	13074014	53 781	16 807	320	204 443	68 148	300	350 959	676	625 232	1 205
377	13074015	55 794	13 067	427	115 128	34 887	330	205 769	378	497 100	912
378	13074016	135 073	29 752	454	95 406	29 814	320	302 238	224	775 624	575
379	13074017	419 294	110 341	380	8 341 864	2 453 489	340	10 134 368	2 483	11 133 918	2 728
380	13074018	24 743	5 795	427	24 543	6 442	381	67 431	355	169 239	891
381	13074019	339 540	79 518	427	1 025 550	269 173	381	1 427 445	429	2 914 559	875
382	13074020	61 224	18 007	340	57 108	16 410	348	168 135	224	497 159	663
383	13074021	645 756	151 231	427	2 594 674	682 809	380	3 387 298	625	5 380 673	992
384	13074022	304 126	85 911	354	1 023 815	292 519	350	1 545 247	603	2 659 133	1 038
385	13074023	84 813	21 203	400	474 538	123 257	385	605 758	755	806 904	1 006
386	13074024	66 132	18 895	350	818 200	272 733	300	1 178 536	1 545	1 430 283	1 875
387	13074025	72 145	16 778	430	56 995	16 284	350	156 858	238	499 842	757
388	13074026	1 026 602	240 422	427	3 096 699	848 411	365	4 412 107	418	7 936 879	751
389	13074027	9 467	2 355	402	- 20 925	- 5 717	366	- 3 554	- 22	58 534	364
390	13074028	37 125	9 519	390	44 409	13 457	330	102 138	258	242 245	612
391	13074030	69 251	19 786	350	157 060	44 874	350	268 872	425	420 888	665

Kapitel 1			Realsteuervergleich 2022								
Tabelle 1.2			Nach Gemeinden								
Lfd. Nr.	Gemeinde-Nr.	Gemeinde	Ein- wohner am 30.06.2022	Gemeindeanteil an der		Gewerbe- steuer- umlage	Realsteuer- Istaufkommen	Davon			
				Einkom- mensteuer	Umsatz- steuer			Grundsteuer A			
								Auf- kommen	Grund- betrag	Hebe- satz	
				EUR			EUR/ EW	EUR		%	
1	2	3	4	5	6	7	8	9	10	11	12
392	13074031	Hohen Viecheln	735	228 982	15 107	16 200	220 447	300	10 442	3 263	320
393	13074032	Hohenkirchen	1 360	440 723	56 626	43 225	719 982	529	91 475	18 668	490
394	13074033	Holdorf	410	141 923	6 897	1 437	64 440	157	16 420	5 131	320
395	13074034	Hornstorf	1 227	381 495	118 083	144 263	1 783 531	1 454	14 173	4 388	323
396	13074035	Insel Poel, Ostseebad	2 542	888 896	87 178	97 876	1 453 711	572	47 882	15 446	310
397	13074036	Jesendorf	502	133 303	11 997	10 163	142 671	284	13 928	4 643	300
398	13074037	Kalkhorst	1 828	573 015	40 145	58 824	921 583	504	92 876	18 355	506
399	13074038	Klein Trebbow	1 100	512 297	9 870	13 284	261 350	238	31 187	8 639	361
400	13074039	Klützt, Stadt	3 176	976 966	102 067	73 550	1 131 030	356	86 414	20 003	432
401	13074040	Kneese	348	109 569	9 688	1 799	51 281	147	14 141	4 714	300
402	13074042	Königsfeld	977	323 970	17 866	29 617	404 884	414	36 729	15 304	240
403	13074043	Krembz	880	264 796	6 135	8 837	162 754	185	30 928	15 464	200
404	13074044	Krusenhagen	601	223 288	13 122	11 721	175 099	291	10 007	3 177	315
405	13074046	Lübberstorf	231	79 662	1 248	5 572	69 916	303	7 136	2 854	250
406	13074047	Lübow	1 588	669 439	45 926	22 501	380 642	240	30 854	10 285	300
407	13074048	Lübstorf	1 470	753 040	49 804	31 973	405 730	276	9 907	3 302	300
408	13074049	Lüdersdorf	5 338	2 615 018	183 234	95 556	1 589 432	298	38 380	11 630	330
409	13074050	Lützwow	1 557	582 646	34 810	61 504	726 336	466	23 353	8 649	270
410	13074052	Menzendorf	247	97 862	4 164	1 727	47 277	191	15 419	4 418	349
411	13074053	Metelsdorf	494	223 714	5 696	9 004	130 278	264	9 418	3 139	300
412	13074054	Mühlen Eichsen	984	343 926	19 798	14 892	265 147	269	36 299	12 305	295
413	13074056	Neuburg	2 171	646 131	54 805	54 707	853 410	393	51 879	16 062	323
414	13074057	Neukloster, Stadt	4 079	1 160 557	173 795	65 516	1 051 394	258	18 056	5 556	325
415	13074060	Passee	198	56 088	1 687	1 399	40 326	204	9 865	3 654	270
416	13074061	Perlin	376	127 715	1 660	892	49 781	132	13 573	3 016	450
417	13074062	Pingelshagen	531	353 664	2 765	2 398	69 321	131	2 235	745	300
418	13074064	Pokrent	693	267 297	7 325	10 045	173 244	250	14 281	4 652	307
419	13074065	Rehna, Stadt	3 609	1 175 457	131 659	117 149	1 576 628	437	65 652	20 326	323
420	13074066	Rieps	357	149 373	4 947	3 534	79 138	222	17 481	7 284	240
421	13074067	Roduchelstorf	248	90 039	1 802	2 746	60 109	242	15 550	4 587	339
422	13074068	Roggendorf	1 057	317 531	40 177	16 726	301 626	285	44 645	11 749	380
423	13074069	Roggenstorf	446	166 136	9 230	5 197	138 214	310	29 919	8 826	339
424	13074070	Rögnitz	192	59 866	728	661	33 155	173	9 867	3 795	260
425	13074071	Rüting	521	221 532	6 525	2 254	79 047	152	17 950	7 180	250
426	13074072	Schildetal	766	250 481	12 236	16 433	225 828	295	25 172	8 391	300
427	13074073	Schlagsdorf	1 203	491 224	9 200	7 665	165 241	137	15 287	6 115	250
428	13074074	Schönberg, Stadt	4 664	1 675 940	363 249	271 691	3 238 335	694	55 839	15 954	350
429	13074075	Seehof	939	479 091	12 590	13 103	198 880	212	4 883	1 526	320
430	13074076	Selmsdorf	3 208	1 307 695	266 765	321 016	3 468 823	1 081	26 410	6 603	400
431	13074077	Testorf-Steinfort	628	205 408	12 331	19 961	306 320	488	34 938	10 817	323
432	13074078	Thandorf	185	93 604	3 218	1 979	56 353	305	11 487	3 556	323
433	13074079	Upahl	1 659	519 747	189 420	70 185	1 096 994	661	49 618	15 362	323
434	13074080	Utecht	432	266 339	4 431	5 504	123 907	287	18 574	5 750	323
435	13074081	Veelböken	650	179 493	20 067	15 034	292 795	450	54 989	13 747	400
436	13074082	Ventschow	768	182 899	23 023	24 248	319 956	417	10 035	2 875	349
437	13074084	Warin, Stadt	3 237	907 468	141 274	85 944	1 165 194	360	22 248	6 742	330
438	13074085	Warnow	628	240 796	4 515	4 877	149 172	238	25 381	7 252	350
439	13074087	Wismar, Hansestadt	43 402	12 911 826	3 986 536	2 759 943	41 706 168	961	26 716	8 618	310
440	13074088	Zickhusen	524	207 697	3 755	14 066	173 090	330	11 913	5 180	230
441	13074089	Zierow	791	337 008	21 655	25 338	386 916	489	20 919	4 226	495
442	13074090	Zurow	1 285	424 227	51 630	21 099	341 902	266	22 964	9 186	250

Tabelle 1.2

Nach Gemeinden

Lfd. Nr.	Gemeinde- Nr.	Davon						Realsteuer- aufbringungskraft		Steuereinnahmekraft	
		Grundsteuer B			Gewerbesteuer						
		Auf- kommen	Grund- betrag	Hebe- satz	Auf- kommen	Grund- betrag	Hebe- satz				
		EUR		%	EUR		%	EUR	EUR/ EW	EUR	EUR/ EW
1	2	13	14	15	16	17	18	19	20	21	22
392	13074031	52 637	13 852	380	157 368	46 285	340	252 269	343	480 159	653
393	13074032	159 210	43 030	370	469 297	123 499	380	733 421	539	1 187 545	873
394	13074033	32 420	7 719	420	15 600	4 105	380	67 206	164	214 589	523
395	13074034	198 956	46 594	427	1 570 402	412 179	381	1 826 577	1 489	2 181 893	1 778
396	13074035	343 176	91 514	375	1 062 653	279 646	380	1 544 021	607	2 422 219	953
397	13074036	30 019	8 577	350	98 724	29 036	340	166 544	332	301 681	601
398	13074037	190 048	48 730	390	638 659	168 068	380	931 167	509	1 485 503	813
399	13074038	89 352	21 846	409	140 811	37 954	371	273 012	248	781 895	711
400	13074039	246 068	65 097	378	798 548	210 144	380	1 172 585	369	2 178 068	686
401	13074040	21 459	7 153	300	15 681	5 141	305	67 353	194	184 809	531
402	13074042	80 449	22 347	360	287 706	84 619	340	479 743	491	791 963	811
403	13074043	56 079	18 693	300	75 747	25 249	300	232 725	264	494 819	562
404	13074044	42 858	10 453	410	122 234	33 489	365	187 175	311	411 864	685
405	13074046	15 024	4 293	350	47 756	15 919	300	90 555	392	165 893	718
406	13074047	124 782	33 725	370	225 006	64 287	350	433 348	273	1 126 212	709
407	13074048	121 771	40 590	300	274 052	91 351	300	545 369	371	1 316 240	895
408	13074049	486 285	113 090	430	1 064 767	273 017	390	1 599 845	300	4 302 540	806
409	13074050	140 658	41 987	335	562 325	175 727	320	898 644	577	1 454 596	934
410	13074052	14 146	3 484	406	17 712	4 934	359	49 460	200	149 759	606
411	13074053	33 388	9 024	370	87 472	25 727	340	150 511	305	370 917	751
412	13074054	82 059	21 594	380	146 789	42 548	345	302 221	307	651 053	662
413	13074056	206 008	48 245	427	595 523	156 305	381	875 409	403	1 521 638	701
414	13074057	378 181	94 545	400	655 157	187 188	350	1 163 272	285	2 432 108	596
415	13074060	19 267	5 505	350	11 194	3 998	280	52 083	263	108 458	548
416	13074061	28 051	8 250	340	8 157	2 549	320	56 311	150	184 793	491
417	13074062	46 536	12 927	360	20 550	6 850	300	85 901	162	439 933	828
418	13074064	59 089	14 921	396	99 874	28 699	348	193 073	279	457 651	660
419	13074065	406 428	95 182	427	1 104 548	334 712	330	1 791 365	496	2 981 332	826
420	13074066	29 345	8 151	360	32 312	10 098	320	99 752	279	250 538	702
421	13074067	17 019	4 309	395	27 540	7 846	351	65 004	262	154 099	621
422	13074068	110 268	27 567	400	146 713	47 789	307	346 964	328	687 946	651
423	13074069	51 722	12 113	427	56 573	14 849	381	140 863	316	311 032	697
424	13074070	17 624	5 035	350	5 664	1 888	300	42 274	220	102 208	532
425	13074071	39 200	11 042	355	21 897	6 440	340	97 811	188	323 614	621
426	13074072	59 804	17 087	350	140 852	46 951	300	286 393	374	532 677	695
427	13074073	84 258	24 782	340	65 696	21 899	300	214 724	178	707 483	588
428	13074074	426 776	118 549	360	2 755 720	776 259	355	3 601 027	772	5 368 525	1 151
429	13074075	81 686	24 025	340	112 311	37 437	300	256 483	273	735 062	783
430	13074076	323 973	85 256	380	3 118 440	917 188	340	3 973 067	1 238	5 226 511	1 629
431	13074077	48 962	11 467	427	222 420	57 031	390	309 274	492	507 052	807
432	13074078	23 327	5 463	427	21 539	5 653	381	58 026	314	152 869	826
433	13074079	283 357	66 360	427	764 019	200 530	381	1 124 923	678	1 763 905	1 063
434	13074080	45 417	10 636	427	59 916	15 726	381	127 409	295	392 675	909
435	13074081	83 173	18 081	460	154 633	42 954	360	293 283	451	477 809	735
436	13074082	61 203	15 075	406	248 718	69 281	359	346 001	451	527 674	687
437	13074084	283 504	81 001	350	859 442	245 555	350	1 335 542	413	2 298 340	710
438	13074085	70 836	16 473	430	52 955	13 936	380	151 093	241	391 527	623
439	13074087	6 194 465	1 068 011	580	35 484 987	7 885 553	450	35 464 296	817	49 602 715	1 143
440	13074088	40 612	11 945	340	120 565	40 188	300	226 616	432	424 001	809
441	13074089	90 895	25 532	356	275 102	72 395	380	408 559	517	741 884	938
442	13074090	113 973	32 564	350	204 965	60 284	340	408 926	318	863 683	672

Kapitel 1			Realsteuervergleich 2022								
Tabelle 1.2			Nach Gemeinden								
Lfd. Nr.	Gemeinde-Nr.	Gemeinde	Ein- wohner am 30.06.2022	Gemeindeanteil an der		Gewerbe- steuer- umlage	Realsteuer- Istaufkommen	Davon			
				Einkom- mensteuer	Umsatz- steuer			Grundsteuer A			
								Auf- kommen	Grund- betrag	Hebe- satz	
				EUR				EUR/ EW	EUR		%
1	2	3	4	5	6	7	8	9	10	11	12
443	13074091	Züsow	299	100 203	7 793	18 926	236 954	792	18 621	5 320	350
444	13074092	Wedendorfersee	707	199 129	18 317	18 253	268 263	379	31 436	10 479	300
445	13074093	Stepenitztal	1 751	623 036	22 623	12 628	354 033	202	57 374	16 253	353
446	13074094	Siemz-Niendorf	643	264 104	13 172	8 702	171 280	266	31 467	9 228	341
	75	Landkreis Vorpommern-Greifswald									
447	13075001	Ahlbeck	586	179 972	7 565	8 725	164 442	281	4 585	1 310	350
448	13075002	Alt Tellin	408	111 059	15 119	9 796	194 226	476	24 390	7 195	339
449	13075003	Altwarpen	438	115 582	2 371	2 432	82 819	189	1 791	512	350
450	13075004	Altwigshagen	383	91 902	5 488	4 806	116 487	304	24 027	6 007	400
451	13075005	Anklam, Hansestadt	12 318	3 109 647	1 063 610	477 669	7 876 557	639	57 649	9 608	600
452	13075006	Bandelin	535	144 424	29 942	26 624	357 137	668	18 609	5 169	360
453	13075007	Bargischow	286	100 469	21 543	10 461	162 333	568	17 031	5 009	340
454	13075008	Behrenhoff	822	275 652	32 488	16 971	302 845	368	28 761	7 190	400
455	13075009	Bentzin	862	188 273	18 729	16 938	285 098	331	35 471	10 463	339
456	13075010	Benz	1 114	295 979	45 321	31 347	506 395	455	12 237	3 789	323
457	13075011	Bergholz	315	64 602	3 672	1 737	76 486	243	26 031	7 459	349
458	13075012	Blankensee	546	92 966	3 597	2 510	86 813	159	12 815	3 661	350
459	13075013	Blesewitz	239	53 055	1 025	981	43 553	182	10 011	2 860	350
460	13075015	Boldekow	654	168 956	12 509	13 567	248 918	381	36 543	10 471	349
461	13075016	Boock	588	123 192	20 903	7 083	119 500	203	6 166	1 819	339
462	13075017	Brietzig	198	37 623	5 145	20 243	255 003	1 288	13 320	4 036	330
463	13075018	Brünzow	664	215 413	27 740	34 186	473 048	712	17 235	5 336	323
464	13075020	Bugewitz	240	52 895	915	2 378	84 236	351	25 953	6 488	400
465	13075021	Buggenhagen	219	40 443	3 908	1 418	51 997	237	11 108	3 439	323
466	13075022	Butzow	436	166 455	5 879	- 142	47 206	108	12 762	3 657	349
467	13075023	Daberkow	351	60 186	6 975	2 378	64 750	184	14 903	4 396	339
468	13075025	Dargelin	360	123 830	5 284	5 887	118 067	328	16 677	4 905	340
469	13075026	Dargen	589	136 495	11 918	5 918	144 759	246	15 445	4 782	323
470	13075027	Dersekow	1 108	334 826	35 285	81 472	1 051 232	949	30 916	8 636	358
471	13075029	Ducherow	2 366	487 818	125 406	41 422	767 865	325	62 457	16 436	380
472	13075031	Eggesin, Stadt	4 749	1 396 563	161 162	78 492	1 431 139	301	7 037	2 132	330
473	13075032	Fahrenwalde	283	76 948	11 052	13 735	188 700	667	29 670	8 477	350
474	13075033	Ferdinandshof	2 718	554 762	56 203	38 536	707 395	260	27 085	7 128	380
475	13075034	Garz	285	53 481	1 646	31 437	379 142	1 330	879	272	323
476	13075035	Glasow	147	26 288	4 314	32 959	354 737	2 413	13 592	4 208	323
477	13075036	Görmin	898	251 918	19 291	28 483	389 171	433	38 356	12 373	310
478	13075037	Grambin	419	131 387	7 668	3 457	80 501	192	1 830	523	350
479	13075038	Grambow	854	169 222	6 371	4 399	156 226	183	32 117	9 943	323
		Greifswald, Universitäts- und									
480	13075039	Hansestadt	59 491	19 734 202	5 420 534	2 483 823	35 477 681	596	22 635	7 545	300
481	13075040	Gribow	139	31 450	6 220	3 387	61 503	442	10 347	2 587	400
482	13075041	Groß Kiesow	1 294	377 770	24 190	16 180	342 553	265	51 120	12 780	400
483	13075042	Groß Luckow	195	40 762	6 404	8 605	119 733	614	11 546	3 299	350
484	13075043	Groß Polzin	400	102 172	4 208	3 805	117 150	293	34 546	10 468	330
485	13075044	Gützkow, Stadt	2 960	779 274	107 388	40 416	752 084	254	51 675	15 659	330
486	13075045	Hammer a. d. Uecker	458	110 207	3 218	4 911	98 151	214	7 472	1 868	400
487	13075046	Hanshagen	898	362 870	10 634	24 289	357 737	398	3 905	1 116	350
488	13075048	Heinrichswalde	382	93 445	15 878	7 282	122 678	321	9 227	2 636	350
489	13075049	Heringsdorf, Ostseebad	8 451	2 594 530	1 063 186	705 715	9 877 268	1 169	7 551	2 338	323

Kapitel 1
Realsteuervergleich 2022
Tabelle 1.2
Nach Gemeinden

Lfd. Nr.	Gemeinde- Nr.	Davon						Realsteuer- aufbringungskraft		Steuereinnahmekraft	
		Grundsteuer B			Gewerbesteuer						
		Auf- kommen	Grund- betrag	Hebe- satz	Auf- kommen	Grund- betrag	Hebe- satz				
		EUR		%	EUR		%	EUR	EUR/ EW	EUR	EUR/ EW
1	2	13	14	15	16	17	18	19	20	21	22
443	13074091	29 078	7 652	380	189 255	54 073	350	262 424	878	351 494	1 176
444	13074092	59 508	16 083	370	177 319	52 153	340	309 344	438	508 536	719
445	13074093	159 192	37 281	427	137 467	36 081	381	359 123	205	992 154	567
446	13074094	50 551	12 669	399	89 262	24 864	359	183 723	286	452 297	703
	75										
447	13075001	65 133	15 147	430	94 724	24 927	380	168 047	287	346 860	592
448	13075002	71 601	18 081	396	98 235	27 987	351	212 748	521	329 131	807
449	13075003	53 229	12 379	430	27 799	6 950	400	83 099	190	198 620	453
450	13075004	37 529	9 382	400	54 931	13 733	400	115 005	300	207 589	542
451	13075005	1 677 451	342 337	490	6 141 457	1 364 768	450	6 855 733	557	10 551 321	857
452	13075006	49 468	11 346	436	289 060	76 068	380	363 886	680	511 628	956
453	13075007	31 425	7 359	427	113 877	29 889	381	165 772	580	277 323	970
454	13075008	89 830	17 966	500	184 254	48 488	380	292 181	355	583 350	710
455	13075009	79 767	20 143	396	169 860	48 393	351	312 428	362	502 493	583
456	13075010	152 929	35 815	427	341 229	89 561	381	519 101	466	829 055	744
457	13075011	30 606	7 538	406	19 849	4 962	400	77 630	246	144 167	458
458	13075012	45 310	10 069	450	28 688	7 172	400	84 495	155	178 548	327
459	13075013	22 754	5 329	427	10 788	2 802	385	43 963	184	97 063	406
460	13075015	65 078	15 241	427	147 297	38 762	380	253 402	387	421 301	644
461	13075016	40 484	10 121	400	72 850	20 236	360	129 440	220	266 452	453
462	13075017	16 114	3 747	430	225 569	57 838	390	255 648	1 291	278 173	1 405
463	13075018	83 677	19 596	427	372 136	97 673	381	484 877	730	693 844	1 045
464	13075020	31 107	6 913	450	27 176	6 794	400	78 747	328	130 180	542
465	13075021	25 455	5 961	427	15 434	4 051	381	53 564	245	96 497	441
466	13075022	35 986	8 428	427	- 1 542	- 406	380	47 731	109	220 208	505
467	13075023	25 999	6 565	396	23 848	6 794	351	70 149	200	134 932	384
468	13075025	37 473	8 776	427	63 917	16 820	380	120 661	335	243 889	677
469	13075026	64 890	15 197	427	64 424	16 909	381	148 738	253	291 233	494
470	13075027	89 205	19 823	450	931 111	232 778	400	1 023 936	924	1 312 575	1 185
471	13075029	232 012	51 558	450	473 396	118 349	400	743 170	314	1 314 972	556
472	13075031	571 908	119 148	480	852 194	224 262	380	1 404 126	296	2 883 360	607
473	13075032	21 684	6 195	350	137 346	39 242	350	208 876	738	283 142	1 001
474	13075033	239 900	57 119	420	440 410	110 103	400	703 897	259	1 276 326	470
475	13075034	36 047	8 442	427	342 216	89 820	381	388 223	1 362	411 913	1 445
476	13075035	13 440	3 537	380	327 705	94 168	348	396 991	2 701	394 635	2 685
477	13075036	57 845	14 832	390	292 970	81 381	360	424 255	472	666 980	743
478	13075037	41 139	9 567	430	37 532	9 877	380	82 227	196	217 825	520
479	13075038	76 227	17 852	427	47 882	12 567	381	160 905	188	332 100	389
480	13075039	5 294 334	1 102 986	480	30 160 712	7 096 638	425	32 537 248	547	55 208 161	928
481	13075040	14 378	3 595	400	36 778	9 678	380	62 253	448	96 535	694
482	13075041	115 762	26 551	436	175 671	46 229	380	339 914	263	725 694	561
483	13075042	14 764	3 466	426	93 423	24 585	380	122 232	627	160 795	825
484	13075043	41 292	9 471	436	41 312	10 872	380	119 327	298	221 903	555
485	13075044	262 757	60 265	436	437 652	115 475	379	767 504	259	1 613 749	545
486	13075045	34 548	8 226	420	56 131	14 033	400	97 105	212	205 619	449
487	13075046	76 242	17 855	427	277 590	69 398	400	352 693	393	701 908	782
488	13075048	30 232	7 752	390	83 219	20 805	400	124 037	325	226 078	592
489	13075049	2 006 038	469 798	427	7 863 679	2 016 328	390	9 930 942	1 175	12 882 943	1 524

Kapitel 1			Realsteuervergleich 2022								
Tabelle 1.2			Nach Gemeinden								
Lfd. Nr.	Gemeinde-Nr.	Gemeinde	Ein- wohner am 30.06.2022	Gemeindeanteil an der		Gewerbe- steuer- umlage	Realsteuer- Istaufkommen	Davon			
				Einkom- mensteuer	Umsatz- steuer			Grundsteuer A			
								Auf- kommen	Grund- betrag	Hebe- satz	
				EUR				EUR/ EW	EUR		%
1	2	3	4	5	6	7	8	9	10	11	12
490	13075050	Hinrichshagen	941	388 360	12 127	16 675	260 618	277	9 169	2 620	350
491	13075051	Hintersee	346	75 884	5 942	6 385	109 535	317	9 673	2 764	350
492	13075053	Iven	174	45 552	1 458	10 321	136 102	782	14 504	4 156	349
493	13075054	Jarmen, Stadt	2 930	657 360	150 953	158 749	1 991 536	680	38 296	10 849	353
494	13075055	Jatznick	2 212	598 930	40 718	24 814	604 867	273	59 273	13 172	450
495	13075056	Kamminke	247	44 700	5 570	2 787	59 324	240	1 370	424	323
496	13075058	Karlshagen, Ostseebad	3 239	972 603	84 530	86 984	1 396 763	431	2 122	685	310
497	13075059	Katzow	609	195 936	9 579	16 161	244 561	402	11 551	3 576	323
498	13075060	Kemnitz	1 148	408 103	21 091	15 102	281 308	245	16 117	4 990	323
499	13075061	Klein Bünzow	687	195 776	37 302	30 977	448 303	653	35 143	11 336	310
500	13075063	Koblentz	204	50 820	8 225	2 287	55 430	272	13 022	3 887	335
501	13075065	Korswandt	596	190 508	13 866	1 122	85 903	144	3 856	1 168	330
502	13075066	Koserow, Ostseebad	1 735	518 363	128 021	105 600	1 495 220	862	1 120	347	323
503	13075067	Krackow	629	131 334	61 470	78 571	984 318	1 565	49 216	14 266	345
504	13075068	Krien	657	125 693	17 754	20 472	315 766	481	27 762	7 955	349
505	13075069	Kröslin	1 768	606 167	46 893	19 813	407 801	231	12 278	3 801	323
506	13075070	Kruckow	658	134 846	31 592	20 664	313 886	477	38 350	11 313	339
507	13075071	Krugsdorf	486	144 158	6 392	10 645	157 783	325	3 035	1 012	300
508	13075072	Krummin	226	90 997	2 810	2 076	57 884	256	5 273	1 758	300
509	13075073	Krusenfelde	155	37 942	3 744	86	30 372	196	15 360	4 042	380
510	13075074	Lassan, Stadt	1 500	320 086	45 909	19 441	368 758	246	16 172	5 007	323
511	13075075	Leopoldshagen	619	138 571	8 617	3 950	95 270	154	7 924	2 264	350
512	13075076	Levenhagen	414	129 152	12 090	18 220	250 183	604	14 789	4 108	360
513	13075078	Liepgarten	791	240 423	8 006	11 297	203 248	257	7 212	2 061	350
514	13075079	Löcknitz	3 323	644 854	110 356	124 219	1 625 916	489	10 597	3 011	352
515	13075080	Loddin, Seebad	983	300 237	83 154	53 318	782 876	796	1 808	560	323
516	13075081	Loissin	807	313 966	12 614	14 672	244 958	304	13 250	4 102	323
517	13075082	Loitz, Stadt	4 333	1 072 433	140 979	78 802	1 234 962	285	71 658	23 115	310
518	13075083	Lubmin, Seebad	2 144	859 096	330 760	466 554	5 429 162	2 532	5 425	1 680	323
519	13075084	Lübs	357	86 101	13 353	6 387	102 580	287	- 782	- 230	340
520	13075085	Luckow	564	122 340	8 389	7 584	142 751	253	6 847	1 956	350
521	13075087	Lütow	433	111 431	19 927	40 296	504 174	1 164	7 863	2 536	310
522	13075088	Medow	501	150 438	19 625	17 910	294 744	588	33 770	9 649	350
523	13075089	Meiersberg	409	122 021	3 073	1 349	47 811	117	3 828	1 094	350
524	13075090	Mellenthin	456	112 176	17 987	29 534	392 640	861	7 041	2 180	323
525	13075091	Mesekenhagen	1 066	487 552	44 210	121 294	1 315 262	1 234	16 317	5 264	310
526	13075092	Mölschow	811	248 352	16 238	12 050	233 745	288	10 387	3 351	310
527	13075093	Mönkebude	766	254 472	21 002	12 606	217 378	284	4 221	1 206	350
528	13075094	Murchin	785	226 268	45 868	28 794	556 719	709	24 493	6 998	350
529	13075095	Nadrensee	360	51 831	9 949	63 529	738 754	2 052	17 023	5 270	323
530	13075097	Neu Boltenhagen	563	153 418	3 838	2 284	80 687	143	14 636	4 531	323
531	13075098	Neu Kosenow	463	135 857	23 735	138 421	1 588 902	3 432	37 459	11 017	340
532	13075101	Neuenkirchen	225	94 403	3 117	28 593	357 961	1 591	19 340	5 688	340
533	13075102	Neuenkirchen	2 422	1 174 925	138 148	46 899	872 081	360	16 020	4 929	325
534	13075103	Nieden	161	42 040	216	114	20 234	126	4 556	1 411	323
535	13075104	Papendorf	202	45 871	1 988	4 387	76 942	381	10 880	3 379	322
536	13075105	Pasewalk, Stadt	9 811	2 676 002	909 977	287 902	4 656 108	475	36 759	10 503	350
537	13075106	Peenemünde	359	91 423	24 541	24 409	377 424	1 051	3 399	1 096	310
538	13075107	Penkun, Stadt	1 844	393 628	38 006	25 119	521 738	283	83 469	23 646	353
539	13075108	Plöwen	265	80 460	5 967	2 707	56 410	213	6 525	1 870	349
540	13075109	Polzow	249	68 966	2 243	880	35 717	143	6 428	1 837	350

Tabelle 1.2

Nach Gemeinden

Lfd. Nr.	Gemeinde- Nr.	Davon						Realsteuer- aufbringungskraft		Steuereinnahmekraft	
		Grundsteuer B			Gewerbsteuer						
		Auf- kommen	Grund- betrag	Hebe- satz	Auf- kommen	Grund- betrag	Hebe- satz				
		EUR		%	EUR		%	EUR	EUR/ EW	EUR	EUR/ EW
1	2	13	14	15	16	17	18	19	20	21	22
490	13075050	70 409	16 966	415	181 040	47 642	380	269 038	286	652 849	694
491	13075051	34 192	8 422	406	65 670	18 242	360	117 409	339	192 850	557
492	13075053	15 730	3 874	406	105 868	29 490	359	146 051	839	182 739	1 050
493	13075054	297 711	73 874	403	1 655 529	453 570	365	2 129 440	727	2 779 003	948
494	13075055	226 552	50 345	450	319 042	70 898	450	541 752	245	1 156 586	523
495	13075056	27 615	6 467	427	30 339	7 963	381	60 840	246	108 324	439
496	13075058	450 241	95 796	470	944 400	248 526	380	1 391 495	430	2 361 643	729
497	13075059	57 082	13 368	427	175 928	46 175	381	250 781	412	440 135	723
498	13075060	100 791	23 604	427	164 400	43 150	381	288 635	251	702 727	612
499	13075061	77 721	17 826	436	335 439	88 506	379	461 663	672	663 764	966
500	13075063	17 256	3 967	435	25 152	6 533	385	56 017	275	112 775	553
501	13075065	69 833	16 354	427	12 214	3 206	381	88 147	148	291 399	489
502	13075066	332 504	77 870	427	1 161 596	301 713	385	1 519 197	876	2 059 982	1 187
503	13075067	79 800	18 689	427	855 302	224 489	381	1 005 679	1 599	1 119 911	1 780
504	13075068	65 153	15 258	427	222 851	58 491	381	321 909	490	444 885	677
505	13075069	179 845	42 118	427	215 678	56 608	381	418 261	237	1 051 509	595
506	13075070	68 309	17 293	395	207 227	59 039	351	344 327	523	490 101	745
507	13075071	43 733	10 933	400	111 015	30 415	365	169 967	350	309 873	638
508	13075072	30 072	8 592	350	22 539	5 931	380	66 742	295	158 473	701
509	13075073	14 031	3 286	427	981	245	400	29 035	187	70 634	456
510	13075074	130 400	30 539	427	222 186	55 547	400	367 437	245	713 990	476
511	13075075	46 719	11 680	400	40 627	11 285	360	102 871	166	246 108	398
512	13075076	37 053	8 678	427	198 341	52 058	381	254 960	616	377 982	913
513	13075078	73 383	17 066	430	122 653	32 277	380	207 661	263	444 793	562
514	13075079	341 187	83 014	411	1 274 132	354 911	359	1 758 229	529	2 389 220	719
515	13075080	200 660	46 993	427	580 408	152 338	381	802 007	816	1 132 079	1 152
516	13075081	71 993	16 860	427	159 715	41 920	381	251 272	311	563 180	698
517	13075082	352 774	90 455	390	810 530	225 147	360	1 352 783	312	2 487 395	574
518	13075083	344 966	80 788	427	5 078 771	1 333 011	381	5 558 520	2 593	6 281 823	2 930
519	13075084	34 015	7 910	430	69 347	18 249	380	105 070	294	198 137	555
520	13075085	53 565	13 065	410	82 339	21 668	380	148 394	263	271 539	481
521	13075087	58 813	14 703	400	437 498	115 131	380	522 041	1 206	613 103	1 416
522	13075088	56 290	13 729	410	204 684	51 171	400	292 388	584	444 541	887
523	13075089	30 110	7 344	410	13 873	3 854	360	50 922	125	174 667	427
524	13075090	64 099	15 011	427	321 500	84 383	381	402 270	882	502 899	1 103
525	13075091	92 932	23 468	396	1 206 013	346 555	348	1 472 233	1 381	1 882 700	1 766
526	13075092	92 527	19 687	470	130 831	34 429	380	231 906	286	484 446	597
527	13075093	83 499	20 366	410	129 658	36 016	360	233 817	305	496 685	648
528	13075094	219 606	50 368	436	312 620	82 268	380	565 314	720	808 656	1 030
529	13075095	30 172	7 450	405	691 559	181 512	381	758 374	2 107	756 624	2 102
530	13075097	41 190	9 646	427	24 861	6 525	381	83 063	148	238 035	423
531	13075098	44 637	11 301	395	1 506 806	395 487	381	1 629 192	3 519	1 650 363	3 564
532	13075101	23 276	5 351	435	315 345	81 696	386	361 308	1 606	430 234	1 912
533	13075102	320 075	74 436	430	535 986	133 997	400	865 558	357	2 131 732	880
534	13075103	14 434	3 380	427	1 244	327	381	20 863	130	63 004	391
535	13075104	18 432	4 327	426	47 630	12 534	380	79 280	392	122 752	608
536	13075105	1 329 042	271 233	490	3 290 307	822 577	400	4 432 537	452	7 730 614	788
537	13075106	109 010	23 194	470	265 015	69 741	380	377 368	1 051	468 922	1 306
538	13075107	164 833	38 603	427	273 436	71 768	381	529 101	287	935 617	507
539	13075108	22 046	5 430	406	27 839	7 733	360	60 287	227	144 008	543
540	13075109	19 736	4 537	435	9 553	2 514	380	35 906	144	106 235	427

Kapitel 1			Realsteuervergleich 2022								
Tabelle 1.2			Nach Gemeinden								
Lfd. Nr.	Gemeinde-Nr.	Gemeinde	Ein- wohner am 30.06.2022	Gemeindeanteil an der		Gewerbe- steuer- umlage	Realsteuer- Istaufkommen	Davon			
				Einkom- mensteuer	Umsatz- steuer			Grundsteuer A			
								Auf- kommen	Grund- betrag	Hebe- satz	
				EUR				EUR/ EW	EUR		%
1	2	3	4	5	6	7	8	9	10	11	12
541	13075110	Postlow	301	51 618	9 729	4 448	90 125	299	15 035	4 296	350
542	13075111	Pudagla	483	162 251	15 888	9 828	155 525	322	1 697	525	323
543	13075113	Ramin	704	113 400	18 218	10 879	215 159	306	34 198	10 088	339
544	13075114	Rankwitz	544	149 959	9 302	1 581	127 880	235	16 363	5 066	323
545	13075115	Rollwitz	916	252 716	27 680	68 455	879 926	961	37 077	11 235	330
546	13075116	Rossin	166	31 503	494	1 527	45 465	274	15 730	4 507	349
547	13075117	Rossow	454	70 563	7 706	6 622	128 808	284	19 304	5 531	349
548	13075118	Rothemühl	298	106 642	3 167	4 983	83 539	280	4 488	1 282	350
549	13075119	Rothenklempenow	593	136 123	12 076	1 151	99 296	167	32 575	9 442	345
550	13075120	Rubenow	776	253 089	233 184	133 695	1 706 154	2 199	24 439	7 566	323
551	13075121	Rubkow	611	157 196	14 933	2 077	119 337	195	23 046	6 146	375
552	13075122	Sarnow	377	82 376	12 185	10 245	163 191	433	17 477	5 008	349
553	13075123	Sassen-Trantow	858	279 057	30 840	12 500	220 798	257	29 325	9 775	300
554	13075124	Sauzin	424	203 333	8 327	5 064	107 180	253	4 564	1 413	323
555	13075125	Schmatzin	293	71 999	10 076	880	54 553	186	20 051	6 208	323
556	13075126	Schönwalde	421	134 633	1 671	1 359	72 147	171	22 237	6 177	360
557	13075127	Spantekow	1 117	274 321	24 926	21 164	399 153	357	53 012	14 685	361
558	13075128	Stolpe an der Peene	278	74 660	10 806	297	63 670	229	25 545	5 109	500
559	13075129	Stolpe auf Usedom	371	132 291	4 007	1 246	80 071	216	9 929	3 074	323
560	13075130	Strasburg (Uckermark), Stadt	4 450	924 124	164 524	108 970	1 786 773	402	71 671	22 189	323
561	13075131	Torgelow, Stadt	9 238	2 355 384	795 803	209 998	3 662 040	396	12 467	3 281	380
562	13075133	Trassenheide, Ostseebad	953	349 992	119 392	54 317	892 461	936	1 366	441	310
563	13075134	Tutow	1 006	235 794	43 788	30 222	417 781	415	279	79	353
564	13075135	Ückeritz, Seebad	1 019	396 289	89 929	31 032	509 172	500	2 030	628	323
565	13075136	Ueckermünde, Seebad, Stadt	8 620	2 516 996	864 394	189 875	3 044 887	353	9 423	3 141	300
566	13075137	Usedom, Stadt	1 748	340 999	63 779	31 208	600 769	344	29 526	9 141	323
567	13075138	Viereck	1 023	335 837	15 763	6 576	193 421	189	17 327	5 331	325
568	13075139	Vogelsang-Warsin	358	95 946	1 434	1 331	54 677	153	3 547	1 013	350
569	13075140	Völschow	527	110 740	10 814	46 194	525 552	997	24 402	7 198	339
570	13075141	Wackerow	1 557	566 469	11 887	10 457	370 775	238	35 071	6 263	560
571	13075142	Weitenhagen	2 046	980 904	71 117	66 055	940 440	460	20 770	6 491	320
572	13075143	Wilhelmsburg	722	186 357	38 405	16 455	286 722	397	29 877	7 469	400
573	13075144	Wolgast, Stadt	11 982	2 959 582	756 643	518 012	7 030 616	587	25 675	8 023	320
574	13075145	Wrangelsburg	253	56 886	4 735	1 245	44 622	176	8 713	2 178	400
575	13075146	Wusterhusen	1 099	393 681	47 811	42 704	581 168	529	16 515	5 005	330
576	13075147	Zemitz	714	168 211	7 362	10 312	192 917	270	17 731	5 489	323
577	13075148	Zempin, Seebad	974	232 122	42 414	39 335	614 696	631	436	135	323
578	13075149	Zerrenthin	476	116 380	3 732	2 896	88 858	187	14 004	4 119	340
579	13075150	Ziethen	447	125 959	17 067	4 688	108 794	243	15 249	3 910	390
580	13075151	Zinnowitz, Ostseebad	4 228	1 215 474	335 782	254 654	3 622 898	857	4 447	1 482	300
581	13075152	Zirchow	627	101 054	36 412	14 582	225 126	359	2 723	843	323
582	13075154	Züssow	1 309	315 350	71 262	30 798	490 283	375	25 962	8 038	323
583	13075155	Neetzow-Liepen	850	177 098	24 574	29 111	479 840	565	68 739	17 185	400
584	13075156	Karlsburg	1 868	619 897	155 716	30 140	527 616	282	23 230	5 808	400
	76	Landkreis Ludwigslust-Parchim									
585	13076001	Alt Krenzlin	758	245 213	14 523	12 556	206 390	272	15 562	5 069	307
586	13076002	Alt Zachun	357	135 271	4 860	3 785	86 484	242	5 968	1 705	350
587	13076003	Balow	314	85 409	8 337	5 197	97 374	310	13 095	4 054	323
588	13076004	Bandenitz	504	230 632	17 858	14 562	190 536	378	8 420	3 238	260

Tabelle 1.2

Nach Gemeinden

Lfd. Nr.	Gemeinde-Nr.	Davon						Realsteuer-aufbringungskraft		Steuereinnahmekraft	
		Grundsteuer B			Gewerbsteuer						
		Auf-kommen	Grund-betrag	Hebe-satz	Auf-kommen	Grund-betrag	Hebe-satz				
		EUR		%	EUR		%	EUR	EUR/EW	EUR	EUR/EW
1	2	13	14	15	16	17	18	19	20	21	22
541	13075110	26 673	6 247	427	48 417	12 708	381	91 475	304	148 374	493
542	13075111	46 841	10 970	427	106 987	28 081	381	159 378	330	327 690	678
543	13075113	62 530	14 644	427	118 431	31 084	381	219 547	312	340 286	483
544	13075114	94 309	22 086	427	17 208	4 517	381	131 571	242	289 250	532
545	13075115	99 628	23 169	430	743 221	195 584	380	902 345	985	1 114 287	1 216
546	13075116	12 899	2 965	435	16 836	4 362	386	45 256	273	75 727	456
547	13075117	37 415	8 762	427	72 089	18 921	381	130 913	288	202 559	446
548	13075118	29 223	7 670	381	49 828	14 237	350	93 483	314	198 309	665
549	13075119	54 624	13 554	403	12 097	3 287	368	104 178	176	251 226	424
550	13075120	226 352	53 010	427	1 455 363	381 985	381	1 747 699	2 252	2 100 276	2 707
551	13075121	73 803	16 927	436	22 488	5 934	379	118 133	193	288 185	472
552	13075122	37 410	8 907	420	108 304	29 271	370	170 143	451	254 460	675
553	13075123	66 477	17 494	380	124 996	35 713	350	249 034	290	546 432	637
554	13075124	47 631	11 155	427	54 985	14 470	380	110 110	260	316 706	747
555	13075125	24 947	5 722	436	9 555	2 514	380	55 888	191	137 084	468
556	13075126	34 374	8 594	400	15 536	3 884	400	73 714	175	208 658	496
557	13075127	112 732	25 915	435	233 409	60 469	386	399 105	357	677 188	606
558	13075128	34 310	7 624	450	3 815	848	450	54 012	194	139 182	501
559	13075129	56 582	13 251	427	13 560	3 559	381	82 367	222	217 420	586
560	13075130	528 891	123 862	427	1 186 211	311 341	381	1 832 249	412	2 811 929	632
561	13075131	949 598	199 915	475	2 699 975	599 994	450	3 227 413	349	6 168 602	668
562	13075133	301 371	64 121	470	589 724	155 191	380	887 814	932	1 302 881	1 367
563	13075134	102 329	25 392	403	315 173	86 349	365	448 333	446	697 693	694
564	13075135	169 340	39 658	427	337 802	88 662	381	521 751	512	976 937	959
565	13075136	865 469	227 755	380	2 169 995	542 499	400	3 124 749	362	6 316 264	733
566	13075137	231 521	54 220	427	339 722	89 166	381	616 350	353	989 919	566
567	13075138	104 698	24 348	430	71 396	18 788	380	198 044	194	543 068	531
568	13075139	36 682	8 531	430	14 448	3 802	380	55 652	155	151 701	424
569	13075140	37 895	9 569	396	463 255	131 981	351	581 022	1 103	656 382	1 246
570	13075141	201 260	28 751	700	134 444	29 876	450	263 739	169	831 638	534
571	13075142	202 506	47 094	430	717 164	188 727	380	964 432	471	1 950 398	953
572	13075143	68 793	17 198	400	188 052	47 013	400	284 007	393	492 315	682
573	13075144	1 380 812	306 847	450	5 624 129	1 480 034	380	7 144 328	596	10 342 542	863
574	13075145	21 676	4 972	436	14 233	3 558	400	43 039	170	103 416	409
575	13075146	88 807	20 653	430	475 846	122 012	390	583 305	531	982 093	894
576	13075147	63 222	14 806	427	111 964	29 464	380	198 384	278	363 644	509
577	13075148	186 070	43 576	427	428 190	112 386	381	629 780	647	864 981	888
578	13075149	41 753	9 598	435	33 101	8 275	400	88 282	185	205 498	432
579	13075150	42 650	9 782	436	50 895	13 393	380	108 342	242	246 680	552
580	13075151	853 639	181 625	470	2 764 812	727 582	380	3 638 739	861	4 935 342	1 167
581	13075152	55 749	13 056	427	166 654	41 664	400	222 571	355	345 455	551
582	13075154	129 061	30 225	427	335 260	87 995	381	502 862	384	858 676	656
583	13075155	90 046	20 700	435	321 055	83 175	386	473 254	557	645 815	760
584	13075156	159 924	36 680	436	344 462	86 116	400	516 284	276	1 261 756	675
	76										
585	13076001	65 981	16 662	396	124 847	35 876	348	230 101	304	477 280	630
586	13076002	37 262	9 316	400	43 254	10 814	400	88 776	249	225 124	631
587	13076003	27 706	6 489	427	56 573	14 849	381	100 067	319	188 616	601
588	13076004	57 300	16 853	340	124 816	41 605	300	247 092	490	481 020	954

Kapitel 1			Realsteuervergleich 2022								
Tabelle 1.2			Nach Gemeinden								
Lfd. Nr.	Gemeinde-Nr.	Gemeinde	Ein- wohner am 30.06.2022	Gemeindeanteil an der		Gewerbe- steuer- umlage	Realsteuer- Istaufkommen	Davon			
				Einkom- mensteuer	Umsatz- steuer			Grundsteuer A			
								Auf- kommen	Grund- betrag	Hebe- satz	
				EUR				EUR/ EW	EUR		%
1	2	3	4	5	6	7	8	9	10	11	12
589	13076005	Banzkow	2 803	1 189 612	68 874	45 783	763 483	272	24 682	8 815	280
590	13076006	Barkhagen	610	207 803	24 872	104 618	1 232 120	2 020	26 465	8 193	323
591	13076007	Barnin	481	194 925	11 597	18 460	270 382	562	10 589	3 278	323
592	13076008	Belsch	219	72 053	3 563	26 307	296 674	1 355	5 548	1 387	400
593	13076009	Bengerstorf	544	189 976	7 074	1 752	89 811	165	19 222	4 806	400
594	13076010	Besitz	458	189 604	3 068	7 389	115 501	252	12 463	4 451	280
595	13076011	Blankenberg	377	121 116	7 917	3 231	80 671	214	9 818	3 002	327
596	13076012	Blievenstorf	437	138 198	8 847	10 116	166 304	381	9 121	2 850	320
597	13076013	Bobzin	258	103 023	29 970	20 506	255 668	991	6 369	2 123	300
598	13076014	Boizenburg/Elbe, Stadt	10 818	3 688 249	548 138	338 242	4 707 495	435	28 872	9 314	310
599	13076015	Borkow	437	121 489	4 732	3 059	90 829	208	16 307	4 942	330
600	13076016	Brahlstorf	723	234 410	23 134	17 878	255 476	353	14 066	5 328	264
601	13076017	Brenz	494	168 211	87 152	26 747	402 560	815	9 145	2 831	323
602	13076018	Bresegard bei Eldena	197	113 826	10 007	9 649	142 671	724	5 982	1 949	307
603	13076019	Bresegard bei Picher	288	143 360	5 337	8 716	141 779	492	12 059	2 412	500
604	13076020	Brüel, Stadt	2 617	726 858	86 036	56 488	880 905	337	22 578	6 842	330
605	13076021	Brunow	309	86 154	10 481	19 282	221 846	718	18 388	5 746	320
606	13076023	Bülow	324	88 762	2 048	515	52 390	162	17 908	5 117	350
607	13076024	Cambs	618	282 782	16 148	7 320	166 826	270	20 803	5 944	350
608	13076025	Crivitz, Stadt	4 770	1 486 603	244 636	109 345	1 803 050	378	40 709	12 603	323
609	13076026	Dabel	1 361	546 939	38 954	22 456	398 640	293	11 603	3 626	320
610	13076027	Dambeck	289	96 318	7 532	8 512	136 025	471	17 598	5 333	330
611	13076029	Demmen	863	379 314	37 499	8 063	234 360	272	19 034	5 948	320
612	13076030	Dersenow	477	137 347	8 022	8 615	158 810	333	21 558	6 633	325
613	13076032	Dobbartin	1 100	274 587	131 601	9 556	213 539	194	20 295	6 150	330
614	13076033	Dobin am See	2 022	905 446	24 091	35 500	600 796	297	39 914	10 935	365
615	13076034	Dömitz, Stadt	2 995	834 298	143 099	61 973	1 100 945	368	32 058	9 804	327
616	13076035	Domsühl	1 365	478 718	77 317	76 925	975 065	714	33 797	9 796	345
617	13076036	Dümmer	1 563	740 694	47 137	61 676	748 829	479	36 243	7 249	500
618	13076037	Eldena	1 134	359 837	41 235	34 507	584 230	515	16 595	5 138	323
619	13076038	Friedrichsruhe	932	271 660	8 484	12 155	241 143	259	31 130	7 783	400
620	13076039	Gallin	576	234 197	560 095	863 378	8 440 521	14 654	13 364	5 810	230
621	13076040	Gallin-Kuppentin	454	102 970	10 043	7 387	151 128	333	25 178	8 122	310
622	13076041	Gammelin	476	192 903	2 310	3 145	78 092	164	11 761	3 360	350
623	13076044	Gneven	372	232 548	14 988	6 323	119 120	320	4 680	1 170	400
624	13076046	Göhlen	554	176 353	19 739	8 737	167 613	303	13 038	4 247	307
625	13076048	Goldberg, Stadt	3 401	938 758	116 472	31 330	774 938	228	53 802	15 686	343
626	13076049	Gorlosen	462	135 059	4 652	2 250	101 424	220	23 857	7 386	323
627	13076050	Grabow, Stadt	5 627	1 564 562	307 534	153 259	2 436 636	433	26 796	8 374	320
628	13076051	Granzin	398	121 542	13 503	795	73 657	185	28 696	8 440	340
629	13076053	Grebs-Niendorf	542	161 453	14 395	5 143	121 704	225	15 886	4 918	323
630	13076054	Gresse	716	259 953	33 153	39 509	476 143	665	16 922	5 207	325
631	13076055	Greven	720	274 268	14 010	8 956	194 463	270	23 499	7 580	310
632	13076056	Groß Godems	397	116 167	10 609	3 324	78 786	198	7 233	2 192	330
633	13076057	Groß Krams	169	45 605	843	1 145	33 901	201	8 051	1 342	600
634	13076058	Groß Laasch	965	351 110	36 664	22 568	334 239	346	10 839	3 496	310
635	13076060	Hagenow, Stadt	12 274	3 879 982	1 077 727	656 160	8 099 576	660	34 756	11 212	310
636	13076062	Hohen Pritz	368	102 651	12 903	21 680	265 562	722	13 699	4 281	320
637	13076063	Holthusen	934	425 770	71 141	66 850	800 205	857	16 700	3 340	500
638	13076064	Hoort	607	274 374	7 334	20 299	271 729	448	16 106	4 027	400
639	13076065	Hülseburg	159	63 858	5 875	2 662	69 066	434	26 954	2 995	900

Tabelle 1.2

Nach Gemeinden

Lfd. Nr.	Gemeinde- Nr.	Davon						Realsteuer- aufbringungskraft		Steuereinnahmekraft	
		Grundsteuer B			Gewerbsteuer						
		Auf- kommen	Grund- betrag	Hebe- satz	Auf- kommen	Grund- betrag	Hebe- satz				
		EUR		%	EUR		%	EUR	EUR/ EW	EUR	EUR/ EW
1	2	13	14	15	16	17	18	19	20	21	22
589	13076005	267 895	68 691	390	470 906	130 807	360	841 080	300	2 053 784	733
590	13076006	69 807	17 026	410	1 135 848	298 907	380	1 268 081	2 079	1 396 138	2 289
591	13076007	58 842	13 780	427	200 951	52 743	381	277 194	576	465 255	967
592	13076008	28 060	7 384	380	263 066	75 162	350	330 190	1 508	379 499	1 733
593	13076009	52 164	13 041	400	18 425	5 007	368	92 950	171	288 247	530
594	13076010	35 483	10 138	350	67 555	21 111	320	141 830	310	327 113	714
595	13076011	36 701	9 175	400	34 152	9 230	370	86 375	229	212 179	563
596	13076012	47 351	11 012	430	109 832	28 903	380	170 635	390	307 565	704
597	13076013	50 102	13 361	375	199 197	58 587	340	294 238	1 140	406 726	1 576
598	13076014	1 296 208	324 052	400	3 382 415	966 404	350	5 220 977	483	9 119 123	843
599	13076015	41 312	10 328	400	33 210	8 739	380	96 074	220	219 236	502
600	13076016	79 487	23 310	341	161 923	51 080	317	319 416	442	559 082	773
601	13076017	102 251	23 946	427	291 164	76 421	381	412 589	835	641 205	1 298
602	13076018	40 747	10 290	396	95 942	27 570	348	159 218	808	273 401	1 388
603	13076019	35 088	9 357	375	94 632	24 903	380	146 297	508	286 278	994
604	13076020	277 309	69 327	400	581 018	161 394	360	956 481	365	1 712 888	655
605	13076021	27 166	7 762	350	176 292	55 091	320	268 317	868	345 670	1 119
606	13076023	29 334	7 334	400	5 148	1 471	350	55 192	170	145 487	449
607	13076024	62 370	15 593	400	83 653	20 913	400	170 019	275	461 630	747
608	13076025	572 047	133 969	427	1 190 294	312 413	381	1 848 307	387	3 470 201	728
609	13076026	162 482	40 621	400	224 555	64 159	350	440 548	324	1 003 986	738
610	13076027	28 447	6 838	416	89 980	24 319	370	142 859	494	238 197	824
611	13076029	131 241	32 810	400	84 085	23 037	365	253 793	294	662 543	768
612	13076030	43 716	11 209	390	93 536	24 615	380	167 573	351	304 327	638
613	13076032	89 498	23 552	380	103 746	27 302	380	230 524	210	627 156	570
614	13076033	175 453	48 069	365	385 429	101 429	380	643 279	318	1 537 316	760
615	13076034	417 287	100 309	416	651 600	177 065	368	1 163 433	388	2 078 857	694
616	13076035	139 051	35 203	395	802 217	219 785	365	1 044 610	765	1 523 721	1 116
617	13076036	131 073	35 910	365	581 513	176 216	330	869 175	556	1 595 330	1 021
618	13076037	192 991	45 197	427	374 644	98 591	380	600 007	529	966 572	852
619	13076038	78 047	19 512	400	131 966	34 728	380	247 297	265	515 286	553
620	13076039	410 075	136 692	300	8 017 082	2 466 794	325	10 239 268	17 777	10 170 182	17 657
621	13076040	45 753	11 554	396	80 197	21 104	380	160 429	353	266 056	586
622	13076041	36 682	10 050	365	29 649	8 985	330	90 462	190	282 530	594
623	13076044	45 785	11 446	400	68 655	18 067	380	124 595	335	365 808	983
624	13076046	67 702	17 096	396	86 873	24 964	348	186 668	337	374 023	675
625	13076048	380 085	89 013	427	341 051	89 515	381	792 367	233	1 816 267	534
626	13076049	53 074	12 430	427	24 493	6 429	381	104 544	226	242 004	524
627	13076050	745 882	173 461	430	1 663 958	437 884	380	2 496 449	444	4 215 285	749
628	13076051	36 779	9 195	400	8 182	2 273	360	77 721	195	211 970	533
629	13076053	52 336	12 734	411	53 482	14 693	364	129 760	239	300 465	554
630	13076054	64 132	16 444	390	395 089	112 883	350	529 936	740	783 534	1 094
631	13076055	81 400	20 350	400	89 564	25 590	350	214 649	298	493 970	686
632	13076056	34 419	7 876	437	37 134	9 497	391	78 980	199	202 432	510
633	13076057	14 399	3 840	375	11 451	3 272	350	34 131	202	79 433	470
634	13076058	104 170	27 779	375	219 230	64 479	340	385 067	399	750 273	777
635	13076060	1 315 750	346 250	380	6 749 070	1 874 742	360	8 867 187	722	13 168 736	1 073
636	13076062	35 063	8 766	400	216 800	61 943	350	294 482	800	388 356	1 055
637	13076063	118 830	30 008	396	664 675	190 999	348	887 728	950	1 317 790	1 411
638	13076064	52 633	13 496	390	202 990	57 997	350	298 968	493	560 377	923
639	13076065	15 490	3 873	400	26 622	7 606	350	56 771	357	123 841	779

Kapitel 1			Realsteuervergleich 2022								
Tabelle 1.2			Nach Gemeinden								
Lfd. Nr.	Gemeinde-Nr.	Gemeinde	Ein- wohner am 30.06.2022	Gemeindeanteil an der		Gewerbe- steuer- umlage	Realsteuer- Istaufkommen	Davon			
				Einkom- mensteuer	Umsatz- steuer			Grundsteuer A			
								Auf- kommen	Grund- betrag	Hebe- satz	
				EUR				EUR/ EW	EUR		%
1	2	3	4	5	6	7	8	9	10	11	12
640	13076067	Karenz	224	74 926	538	2 136	49 770	222	4 021	1 318	305
641	13076068	Karrenzin	545	169 116	10 371	2 634	108 385	199	20 552	5 957	345
642	13076069	Karstädt	586	166 987	4 192	1 994	91 519	156	11 157	3 454	323
643	13076070	Kirch Jesar	644	244 308	9 728	5 625	139 294	216	20 754	2 306	900
644	13076071	Klein Rogahn	1 343	715 417	9 296	15 677	262 585	196	18 419	3 684	500
645	13076072	Kobrow	410	140 753	31 851	14 903	221 224	540	20 420	5 834	350
646	13076073	Kogel	659	256 122	27 756	35 653	439 314	667	16 772	5 463	307
647	13076075	Kreien	358	138 996	6 482	13 073	177 160	495	14 319	4 773	300
648	13076076	Kremmin	238	65 294	27 439	73 629	834 749	3 507	8 565	2 652	323
649	13076077	Kritzow	465	131 600	5 934	10 164	165 662	356	20 717	6 111	339
650	13076078	Kuhlen-Wendorf	822	229 355	12 915	5 159	178 150	217	41 609	12 724	327
651	13076079	Kuhstorf	727	319 766	13 141	17 226	243 882	335	18 726	2 675	700
652	13076080	Langen Brütz	490	247 607	4 739	1 701	94 395	193	22 560	3 471	650
653	13076082	Leezen	2 200	944 772	320 314	125 484	1 506 064	685	28 184	9 395	300
654	13076085	Lewitzrand	1 388	529 113	17 918	9 432	262 545	189	28 833	8 737	330
655	13076086	Lübesse	701	341 797	105 117	77 981	895 358	1 277	4 671	1 374	340
656	13076087	Lüblow	574	213 816	4 251	72	66 468	116	9 727	3 138	310
657	13076088	Lübtheen, Stadt	4 724	1 265 975	262 981	76 224	1 488 939	315	94 334	23 584	400
658	13076089	Lübz, Stadt	6 209	1 835 477	421 802	231 753	3 370 293	543	47 493	13 569	350
659	13076090	Ludwigslust, Stadt	12 182	3 948 256	935 250	664 689	8 219 024	675	33 714	10 875	310
660	13076092	Lüttow-Valluhn	878	314 019	277 558	322 941	3 983 950	4 538	15 370	5 123	300
661	13076093	Malk Göhren	400	102 332	5 093	1 434	69 741	174	10 662	3 281	325
662	13076094	Malliß	1 107	302 365	29 590	40 308	584 182	528	10 057	2 755	365
663	13076096	Mestlin	732	187 688	20 765	14 865	265 515	363	36 412	10 741	339
664	13076097	Milow	356	144 744	4 813	1 266	62 626	176	16 488	4 864	339
665	13076098	Möllenbeck	180	38 048	1 629	2 372	51 229	285	10 785	3 479	310
666	13076099	Moraas	492	196 309	7 746	6 660	117 368	239	6 978	1 994	350
667	13076100	Muchow	264	82 376	3 217	5 376	99 525	377	12 455	3 856	323
668	13076101	Mustin	351	75 086	12 679	5 870	111 792	318	21 565	6 739	320
669	13076102	Neu Gülze	765	328 068	27 766	40 414	448 281	586	9 358	3 318	282
670	13076103	Neu Kaliß	1 922	624 792	120 199	55 491	879 706	458	13 403	4 150	323
671	13076104	Neu Poserin	494	175 661	10 922	4 984	161 804	328	19 110	5 637	339
672	13076105	Neustadt-Glewe, Stadt	7 098	2 027 795	407 213	295 766	4 122 417	581	39 006	12 076	323
673	13076106	Nostorf	1 200	191 998	12 150	3 315	63 425	53	7 019	3 510	200
674	13076107	Pampow	3 056	1 537 210	168 072	166 420	2 025 661	663	6 883	2 086	330
675	13076108	Parchim, Stadt	18 072	4 760 789	1 418 933	831 882	9 851 999	545	72 943	15 520	470
676	13076109	Passow	702	252 344	12 222	22 635	318 515	454	23 642	7 388	320
677	13076110	Pätow-Steegen	411	158 739	8 755	4 155	87 402	213	10 111	2 528	400
678	13076111	Picher	624	173 267	14 093	9 035	183 296	294	21 378	4 276	500
679	13076112	Pinnow	2 030	1 132 885	42 418	27 820	549 674	271	7 581	2 369	320
680	13076113	Plate	3 321	1 685 519	119 757	63 283	974 770	294	10 938	3 563	307
681	13076114	Plau am See, Stadt	6 225	1 898 483	379 403	235 726	3 383 822	544	43 512	13 388	325
682	13076115	Prislich	689	172 947	12 508	4 407	134 373	195	23 766	7 202	330
683	13076116	Pritzier	454	153 152	21 272	12 464	223 233	492	44 823	4 980	900
684	13076117	Raben Steinfeld	1 088	614 096	29 410	19 346	330 391	304	2 931	916	320
685	13076118	Rastow	1 975	728 933	53 240	38 871	684 688	347	20 729	6 438	322
686	13076119	Redefin	554	168 584	20 397	12 748	217 632	393	10 909	2 424	450
687	13076120	Rom	808	286 667	16 656	9 187	216 116	267	31 407	8 973	350
688	13076121	Schossin	249	113 347	10 173	37 125	407 039	1 635	16 067	3 213	500
689	13076122	Schwanheide	752	271 448	14 428	26 012	355 461	473	10 416	3 393	307
690	13076125	Siggelkow	846	280 228	20 644	9 419	211 771	250	29 523	8 946	330

Tabelle 1.2

Nach Gemeinden

Lfd. Nr.	Gemeinde- Nr.	Davon						Realsteuer- aufbringungskraft		Steuereinnahmekraft	
		Grundsteuer B			Gewerbesteuer						
		Auf- kommen	Grund- betrag	Hebe- satz	Auf- kommen	Grund- betrag	Hebe- satz				
		EUR		%	EUR		%	EUR	EUR/ EW	EUR	EUR/ EW
1	2	13	14	15	16	17	18	19	20	21	22
640	13076067	24 512	6 367	385	21 237	6 103	348	56 169	251	129 497	578
641	13076068	60 365	14 905	405	27 468	7 525	365	114 839	211	291 691	535
642	13076069	58 660	13 738	427	21 702	5 696	381	94 121	161	263 307	449
643	13076070	62 292	15 972	390	56 248	16 071	350	140 494	218	388 905	604
644	13076071	96 352	26 398	365	147 814	44 792	330	302 868	226	1 011 903	753
645	13076072	43 260	10 815	400	157 544	42 579	370	233 204	569	390 904	953
646	13076073	68 046	17 183	396	354 496	101 867	348	491 083	745	739 307	1 122
647	13076075	32 115	8 029	400	130 726	37 350	350	197 006	550	329 412	920
648	13076076	37 299	8 735	427	788 885	210 369	375	867 694	3 646	886 799	3 726
649	13076077	43 014	10 862	396	101 931	29 040	351	181 544	390	308 914	664
650	13076078	83 475	20 869	400	53 066	14 741	360	192 013	234	429 124	522
651	13076079	62 736	17 925	350	162 420	49 218	330	279 574	385	595 254	819
652	13076080	54 826	13 707	400	17 009	4 860	350	90 778	185	341 423	697
653	13076082	223 043	55 761	400	1 254 837	358 525	350	1 674 449	761	2 814 051	1 279
654	13076085	128 615	30 121	427	105 097	26 948	390	266 691	192	804 290	579
655	13076086	110 878	29 726	373	779 809	222 803	350	1 003 877	1 432	1 372 811	1 958
656	13076087	56 041	14 944	375	700	206	340	76 928	134	294 923	514
657	13076088	545 252	126 803	430	849 353	217 783	390	1 484 982	314	2 937 714	622
658	13076089	806 626	187 587	430	2 516 174	662 151	380	3 450 585	556	5 476 111	882
659	13076090	1 538 424	384 606	400	6 646 886	1 899 110	350	9 129 226	749	13 348 043	1 096
660	13076092	277 823	79 378	350	3 690 757	922 689	400	3 963 749	4 515	4 232 385	4 820
661	13076093	44 334	10 813	410	14 745	4 096	360	74 472	186	180 463	451
662	13076094	136 495	33 786	404	437 630	115 166	380	606 569	548	898 216	811
663	13076096	67 290	15 759	427	161 813	42 471	381	271 049	370	464 638	635
664	13076097	33 442	8 466	395	12 696	3 617	351	67 673	190	215 964	607
665	13076098	16 046	3 914	410	24 398	6 777	360	55 356	308	92 661	515
666	13076099	43 791	12 512	350	66 599	19 028	350	135 801	276	333 195	677
667	13076100	28 548	6 686	427	58 522	15 360	381	102 256	387	182 473	691
668	13076101	31 528	7 882	400	58 699	16 771	350	122 756	350	204 650	583
669	13076102	67 110	18 958	354	371 813	115 470	322	544 657	712	860 077	1 124
670	13076103	262 243	61 415	427	604 060	158 546	381	901 583	469	1 591 084	828
671	13076104	88 581	20 745	427	54 113	14 240	380	165 545	335	347 144	703
672	13076105	863 783	202 291	427	3 219 628	845 047	381	4 223 275	595	6 362 516	896
673	13076106	32 727	10 909	300	23 679	9 472	250	96 632	81	297 465	248
674	13076107	364 092	91 942	396	1 654 686	475 484	348	2 264 471	741	3 803 333	1 245
675	13076108	1 697 918	465 183	365	8 081 138	2 376 805	340	11 361 151	629	16 708 991	925
676	13076109	62 051	15 709	395	232 822	64 673	360	346 077	493	588 007	838
677	13076110	35 745	9 165	390	41 546	11 870	350	95 022	231	258 362	629
678	13076111	68 984	17 688	390	92 934	25 815	360	192 680	309	371 004	595
679	13076112	240 051	57 155	420	302 042	79 485	380	568 549	280	1 716 032	845
680	13076113	334 618	84 499	396	629 214	180 809	348	1 087 616	327	2 829 608	852
681	13076114	848 350	201 988	420	2 491 960	673 503	370	3 557 370	571	5 599 531	900
682	13076115	62 759	15 307	410	47 848	12 592	380	140 570	204	321 618	467
683	13076116	53 774	12 803	420	124 636	35 610	350	211 852	467	373 812	823
684	13076117	127 915	30 602	418	199 545	55 276	361	352 818	324	976 978	898
685	13076118	275 247	64 612	426	388 712	111 061	350	738 145	374	1 481 447	750
686	13076119	61 034	15 259	400	145 689	36 422	400	217 134	392	393 367	710
687	13076120	88 904	21 684	410	95 805	26 248	365	227 776	282	521 912	646
688	13076121	21 842	5 516	396	369 130	106 072	348	448 725	1 802	535 120	2 149
689	13076122	86 415	21 822	396	258 630	74 319	348	396 978	528	656 842	873
690	13076125	79 986	19 044	420	102 262	26 911	380	218 699	259	510 152	603

Kapitel 1			Realsteuervergleich 2022								
Tabelle 1.2			Nach Gemeinden								
Lfd. Nr.	Gemeinde-Nr.	Gemeinde	Ein- wohner am 30.06.2022	Gemeindeanteil an der		Gewerbe- steuer- umlage	Realsteuer- Istaufkommen	Davon			
				Einkom- mensteuer	Umsatz- steuer			Grundsteuer A			
								Auf- kommen	Grund- betrag	Hebe- satz	
				EUR				EUR/ EW	EUR		%
1	2	3	4	5	6	7	8	9	10	11	12
691	13076126	Spornitz	1 230	418 799	66 216	42 452	653 971	532	32 543	9 015	361
692	13076128	Sternberg, Stadt	4 029	931 415	186 225	299 928	3 401 865	844	31 446	9 827	320
693	13076129	Stolpe	322	98 234	15 592	11 025	172 750	536	14 389	4 497	320
694	13076130	Stralendorf	1 372	702 166	65 853	38 165	484 373	353	15 102	3 020	500
695	13076131	Strohkirchen	309	108 505	3 445	7 470	117 987	382	11 244	2 249	500
696	13076133	Sukow	1 530	711 532	25 860	27 761	464 585	304	11 193	3 392	330
697	13076134	Sülstorf	850	379 260	10 450	16 643	247 890	292	10 467	3 172	330
698	13076135	Techentin	715	208 442	16 787	12 318	238 186	333	40 277	12 023	335
699	13076136	Teldau	974	338 072	14 265	5 955	129 523	133	16 262	6 023	270
700	13076138	Tessin b. Boizenburg	398	159 750	8 124	2 375	70 532	177	6 737	2 060	327
701	13076140	Tramm	905	320 618	14 311	9 865	221 183	244	18 427	5 758	320
702	13076141	Uelitz	487	179 919	5 054	7 810	126 123	259	7 700	2 271	339
703	13076142	Vellahn	2 778	980 319	137 356	254 799	2 691 076	969	66 510	25 098	265
704	13076143	Vielank	1 269	418 586	37 209	31 770	501 338	395	28 767	9 370	307
705	13076145	Warlitz	451	149 160	3 088	7 695	164 917	366	40 134	4 459	900
706	13076146	Warlow	505	202 535	11 021	5 305	121 578	241	7 134	2 324	307
707	13076147	Warsow	669	302 099	10 246	9 433	168 859	252	21 247	4 249	500
708	13076148	Weitendorf	374	131 280	17 520	5 890	121 697	325	19 333	4 833	400
709	13076151	Werder	335	117 391	10 085	7 296	132 653	396	20 439	6 328	323
710	13076152	Wittenburg, Stadt	6 431	2 211 598	645 413	322 256	4 765 633	741	70 959	20 870	340
711	13076153	Wittendörp	2 901	1 123 147	138 536	58 793	1 138 263	392	106 125	30 321	350
712	13076154	Wittenförden	2 490	1 639 967	90 482	112 514	1 266 408	509	13 584	4 528	300
713	13076155	Witzin	464	109 037	6 359	2 667	79 152	171	7 907	2 471	320
714	13076156	Wöbbelin	942	307 846	47 982	15 734	266 753	283	11 465	3 698	310
715	13076158	Zapel	428	141 231	10 632	5 070	91 843	215	6 614	1 945	340
716	13076159	Zarrentin am Schaalsee, Stadt	5 473	2 034 660	306 121	234 876	3 451 988	631	96 350	26 764	360
717	13076160	Ziegendorf	629	184 761	11 827	4 235	142 522	227	30 450	8 725	349
718	13076161	Zierzow	380	105 418	10 267	9 024	157 981	416	11 292	3 643	310
719	13076162	Zölkow	749	223 022	19 431	12 575	248 942	332	43 432	13 161	330
720	13076163	Zülow	138	61 463	1 309	840	26 967	195	6 801	1 943	350
721	13076164	Obere Warnow	814	205 781	25 985	67 144	880 528	1 082	71 801	20 515	350
722	13076165	Gehlsbach	540	123 990	12 195	11 595	193 914	359	31 187	7 797	400
723	13076166	Ganzlin	1 430	393 096	81 490	119 158	1 602 955	1 121	53 648	16 111	333
724	13076167	Kloster Tempzin	551	163 794	17 842	6 972	140 461	255	24 030	7 068	340
725	13076168	Ruhner Berge	1 883	483 721	52 165	48 514	763 599	406	56 272	18 330	307
726	13076169	Toddin	904	379 580	29 253	13 924	265 911	294	26 986	7 710	350

Tabelle 1.2

Nach Gemeinden

Lfd. Nr.	Gemeinde- Nr.	Davon						Realsteuer- aufbringungskraft		Steuereinnahmekraft	
		Grundsteuer B			Gewerbesteuer						
		Auf- kommen	Grund- betrag	Hebe- satz	Auf- kommen	Grund- betrag	Hebe- satz				
		EUR		%	EUR		%	EUR	EUR/ EW	EUR	EUR/ EW
1	2	13	14	15	16	17	18	19	20	21	22
691	13076126	159 310	37 309	427	462 118	121 291	381	667 075	542	1 109 638	902
692	13076128	371 141	92 785	400	2 999 278	856 937	350	3 782 000	939	4 599 712	1 142
693	13076129	44 964	11 383	395	113 397	31 499	360	187 957	584	290 758	903
694	13076130	109 432	29 981	365	359 839	109 042	330	566 905	413	1 296 760	945
695	13076131	29 907	7 477	400	76 836	21 343	360	123 621	400	228 100	738
696	13076133	144 051	33 500	430	309 341	79 318	390	467 665	306	1 177 296	769
697	13076134	75 751	19 934	380	161 672	47 551	340	283 561	334	656 629	773
698	13076135	64 166	16 042	400	133 743	35 196	380	248 253	347	461 163	645
699	13076136	60 520	17 291	350	52 741	17 013	310	162 525	167	508 908	522
700	13076138	38 828	9 334	416	24 967	6 785	368	74 344	187	239 844	603
701	13076140	95 654	22 775	420	107 102	28 185	380	229 236	253	554 300	612
702	13076141	40 095	10 125	396	78 328	22 316	351	139 098	286	316 260	649
703	13076142	222 175	61 715	360	2 402 391	727 997	330	3 194 601	1 150	4 057 477	1 461
704	13076143	156 682	39 566	396	315 889	90 773	348	559 152	441	983 177	775
705	13076145	41 242	9 591	430	83 541	21 984	380	142 868	317	287 422	637
706	13076146	56 694	13 277	427	57 750	15 157	381	125 177	248	333 428	660
707	13076147	53 818	13 590	396	93 794	26 952	348	179 063	268	481 975	720
708	13076148	39 258	9 815	400	63 106	16 828	375	125 003	334	267 913	716
709	13076151	33 002	7 729	427	79 212	20 845	380	136 582	408	256 763	766
710	13076152	1 057 789	245 997	430	3 636 885	920 730	395	4 739 780	737	7 274 536	1 131
711	13076153	368 614	85 724	430	663 524	167 981	395	1 133 475	391	2 336 365	805
712	13076154	208 052	64 214	324	1 044 772	321 468	325	1 550 521	623	3 168 457	1 272
713	13076155	43 818	10 955	400	27 427	7 619	360	86 092	186	198 821	428
714	13076156	102 442	27 318	375	152 846	44 955	340	307 585	327	647 679	688
715	13076158	29 460	8 665	340	55 769	14 485	385	101 056	236	247 850	579
716	13076159	704 896	162 045	435	2 650 742	671 074	395	3 418 049	625	5 523 953	1 009
717	13076160	67 909	16 726	406	44 163	12 099	365	150 025	239	342 378	544
718	13076161	52 583	12 825	410	94 106	25 782	365	169 094	445	275 755	726
719	13076162	76 170	19 284	395	129 340	35 928	360	269 171	359	499 050	666
720	13076163	12 244	3 355	365	7 922	2 401	330	30 641	222	92 572	671
721	13076164	79 734	19 447	410	728 993	191 840	380	902 816	1 109	1 067 438	1 311
722	13076165	43 791	10 786	406	118 936	33 130	359	202 862	376	327 451	606
723	13076166	218 146	49 919	437	1 331 161	340 450	391	1 601 069	1 120	1 956 498	1 368
724	13076167	40 740	10 185	400	75 691	19 919	380	146 238	265	320 903	582
725	13076168	208 321	52 606	396	499 006	138 613	360	833 198	442	1 320 569	701
726	13076169	95 709	22 788	420	143 216	39 782	360	281 126	311	676 035	748

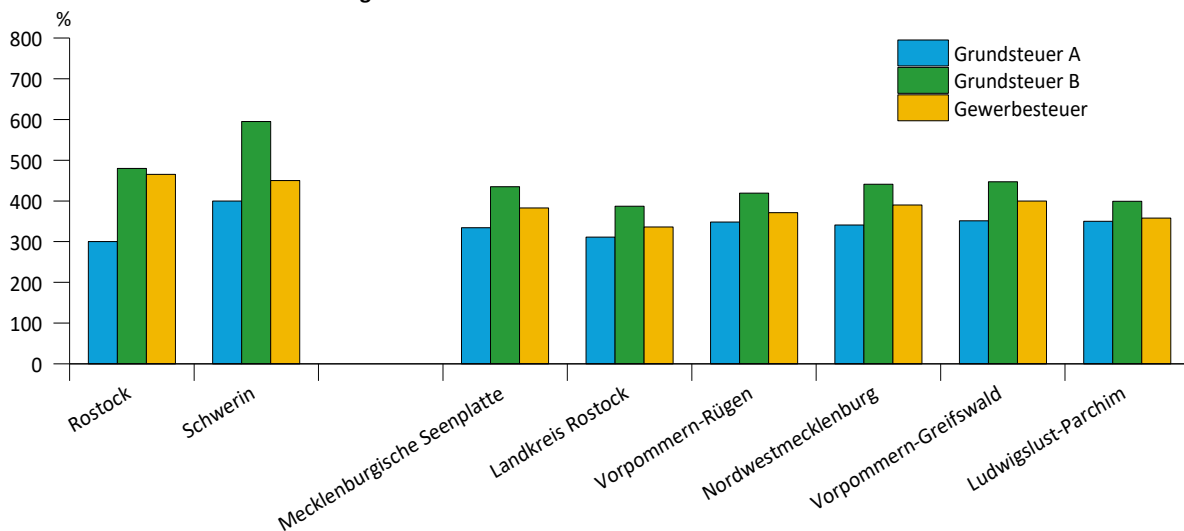
Kapitel 2		Übersicht über die Streuung der Hebesätze 2022								
Tabelle 2.1		Nach Größenklassen								
Lfd. Nr.	Gebietskörperschaftsgruppe Gemeindegrößenklasse von ... bis unter ... Einwohnern	Anzahl der Gemeinden		Von den Gemeinden erheben nach einem Hebesatz von						
		insgesamt	die diese Steuer erheben	1	176	201	226	251	276	301
				bis						
1	2	3	4	175	200	225	250	275	300	325
Grundsteuer A										
1	Mecklenburg-Vorpommern	726	726	-	9	-	25	21	116	219
	kreisfreie Städte									
2	50 000 - 100 000	1	1	-	-	-	-	-	-	-
3	200 000 - 500 000	1	1	-	-	-	-	-	1	-
4	zusammen	2	2	-	-	-	-	-	1	-
	kreisangehörige Gemeinden									
5	unter 1 000	482	482	-	6	-	16	15	70	146
6	1 000 - 3 000	151	151	-	1	-	7	3	26	48
7	3 000 - 5 000	41	41	-	-	-	1	1	11	10
8	5 000 - 10 000	32	32	-	1	-	1	1	4	8
9	10 000 - 20 000	11	11	-	1	-	-	1	-	5
10	20 000 - 50 000	4	4	-	-	-	-	-	1	2
11	50 000 - 100 000	3	3	-	-	-	-	-	3	-
12	zusammen	724	724	-	9	-	25	21	115	219
Grundsteuer B										
13	Mecklenburg-Vorpommern	726	726	-	-	-	-	-	25	14
	kreisfreie Städte									
14	50 000 - 100 000	1	1	-	-	-	-	-	-	-
15	200 000 - 500 000	1	1	-	-	-	-	-	-	-
16	zusammen	2	2	-	-	-	-	-	-	-
	kreisangehörige Gemeinden									
17	unter 1 000	482	482	-	-	-	-	-	21	11
18	1 000 - 3 000	151	151	-	-	-	-	-	3	3
19	3 000 - 5 000	41	41	-	-	-	-	-	1	-
20	5 000 - 10 000	32	32	-	-	-	-	-	-	-
21	10 000 - 20 000	11	11	-	-	-	-	-	-	-
22	20 000 - 50 000	4	4	-	-	-	-	-	-	-
23	50 000 - 100 000	3	3	-	-	-	-	-	-	-
24	zusammen	724	724	-	-	-	-	-	25	14
Gewerbsteuer										
25	Mecklenburg-Vorpommern	726	726	-	-	-	4	2	45	38
	kreisfreie Städte									
26	50 000 - 100 000	1	1	-	-	-	-	-	-	-
27	200 000 - 500 000	1	1	-	-	-	-	-	-	-
28	zusammen	2	2	-	-	-	-	-	-	-
	kreisangehörige Gemeinden									
29	unter 1 000	482	482	-	-	-	1	2	30	23
30	1 000 - 3 000	151	151	-	-	-	2	-	11	12
31	3 000 - 5 000	41	41	-	-	-	1	-	3	2
32	5 000 - 10 000	32	32	-	-	-	-	-	1	-
33	10 000 - 20 000	11	11	-	-	-	-	-	-	-
34	20 000 - 50 000	4	4	-	-	-	-	-	-	1
35	50 000 - 100 000	3	3	-	-	-	-	-	-	-
36	zusammen	724	724	-	-	-	4	2	45	38

Kapitel 2		Übersicht über die Streuung der Hebesätze 2022								
Tabelle 2.1		Nach Größenklassen								
Lfd. Nr.	Gebietskörperschaftsgruppe Gemeindegrößenklasse von ... bis unter ... Einwohnern	Von den Gemeinden erheben nach einem Hebesatz von								Gewogener Durch- schnitts- hebesatz
		326	351	376	401	426	451	476	über 500	
		bis								
		350	375	400	425	450	475	500		
1	2	12	13	14	15	16	17	18	19	20
1	Mecklenburg-Vorpommern kreisfreie Städte 50 000 - 100 000 200 000 - 500 000 zusammen kreisangehörige Gemeinden unter 1 000 1 000 - 3 000 3 000 - 5 000 5 000 - 10 000 10 000 - 20 000 20 000 - 50 000 50 000 - 100 000 zusammen	Grundsteuer A								
		195	26	71	3	9	2	13	17	338
		-	-	1	-	-	-	-	-	400
		-	-	-	-	-	-	-	-	300
		-	-	1	-	-	-	-	-	335
		154	6	43	1	5	1	9	10	335
		18	17	18	2	2	-	4	5	348
		9	1	6	-	1	-	-	1	343
		12	2	2	-	1	-	-	-	326
		2	-	-	-	-	1	-	1	345
		-	-	1	-	-	-	-	-	321
		-	-	-	-	-	-	-	-	300
12	zusammen	195	26	70	3	9	2	13	17	338
13	Mecklenburg-Vorpommern kreisfreie Städte 50 000 - 100 000 200 000 - 500 000 zusammen kreisangehörige Gemeinden unter 1 000 1 000 - 3 000 3 000 - 5 000 5 000 - 10 000 10 000 - 20 000 20 000 - 50 000 50 000 - 100 000 zusammen	Grundsteuer B								
		72	73	231	99	186	8	12	6	438
		-	-	-	-	-	-	-	1	595
		-	-	-	-	-	-	1	-	480
		-	-	-	-	-	-	1	1	520
		54	43	155	72	117	4	5	-	392
		14	19	40	21	48	1	-	2	399
		2	6	18	2	8	2	2	-	399
		1	3	11	4	10	1	2	-	410
		1	2	4	-	3	-	1	-	402
		-	-	3	-	-	-	-	1	465
		-	-	-	-	-	-	1	2	531
24	zusammen	72	73	231	99	186	8	11	5	421
25	Mecklenburg-Vorpommern kreisfreie Städte 50 000 - 100 000 200 000 - 500 000 zusammen kreisangehörige Gemeinden unter 1 000 1 000 - 3 000 3 000 - 5 000 5 000 - 10 000 10 000 - 20 000 20 000 - 50 000 50 000 - 100 000 zusammen	Gewerbsteuer								
		185	118	312	9	12	1	-	-	390
		-	-	-	-	1	-	-	-	450
		-	-	-	-	-	1	-	-	465
		-	-	-	-	1	1	-	-	461
		123	91	203	5	4	-	-	-	348
		33	19	71	1	2	-	-	-	356
		17	3	15	-	-	-	-	-	341
		7	3	18	2	1	-	-	-	371
		4	2	4	-	1	-	-	-	370
		1	-	1	-	1	-	-	-	398
		-	-	-	1	2	-	-	-	436
36	zusammen	185	118	312	9	11	-	-	-	371

Kapitel 2			Übersicht über die Streuung der Hebesätze 2022									
Tabelle 2.2			Nach Kreisen									
Lfd. Nr.	Kreis-Nr.	Land Kreisfreie Stadt Landkreis	Von den Gemeinden erheben nach einem Hebesatz von								Gewogener Durchschnitts- hebesatz	
			326	351	376	401	426	451	476	über 500		
			bis									
			350	375	400	425	450	475	500			
1	2	3	13	14	15	16	17	18	19	20	21	
1	03	Mecklenburg-Vorpommern Rostock, Hanse- und Universitätsstadt Schwerin, Landeshauptstadt Mecklenburgische Seenplatte Landkreis Rostock Vorpommern-Rügen Nordwestmecklenburg Vorpommern-Greifswald Ludwigslust-Parchim Mecklenburg-Vorpommern Rostock, Hanse- und Universitätsstadt Schwerin, Landeshauptstadt Mecklenburgische Seenplatte Landkreis Rostock Vorpommern-Rügen Nordwestmecklenburg Vorpommern-Greifswald Ludwigslust-Parchim Mecklenburg-Vorpommern Rostock, Hanse- und Universitätsstadt Schwerin, Landeshauptstadt Mecklenburgische Seenplatte Landkreis Rostock Vorpommern-Rügen Nordwestmecklenburg Vorpommern-Greifswald Ludwigslust-Parchim	Grundsteuer A									
			195	26	71	3	9	2	13	17	338	
			-	-	-	-	-	-	-	-	-	300
			-	-	1	-	-	-	-	-	-	400
			41	4	12	2	2	1	1	1	334	
			19	1	4	-	3	-	-	1	311	
			17	4	26	1	-	-	-	3	348	
			19	3	4	-	2	-	2	3	341	
			55	10	15	-	1	-	1	2	351	
			44	4	9	-	1	1	9	7	350	
			Grundsteuer B									
			72	73	231	99	186	8	12	6	438	
			-	-	-	-	-	-	1	-	480	
			-	-	-	-	-	-	-	1	595	
			16	9	55	24	27	-	1	1	435	
			14	22	28	22	14	-	1	-	387	
			14	13	46	8	9	-	3	2	419	
			17	13	18	6	21	2	1	1	441	
			2	-	22	17	85	6	5	1	447	
9	16	62	22	30	-	-	-	399				
Gewerbsteuer												
185	118	312	9	12	1	-	-	390				
-	-	-	-	-	1	-	-	465				
-	-	-	-	1	-	-	-	450				
41	26	57	3	2	-	-	-	383				
32	12	40	2	1	-	-	-	336				
35	13	32	3	2	-	-	-	371				
25	11	26	-	1	-	-	-	390				
5	20	107	1	5	-	-	-	400				
47	36	50	-	-	-	-	-	358				

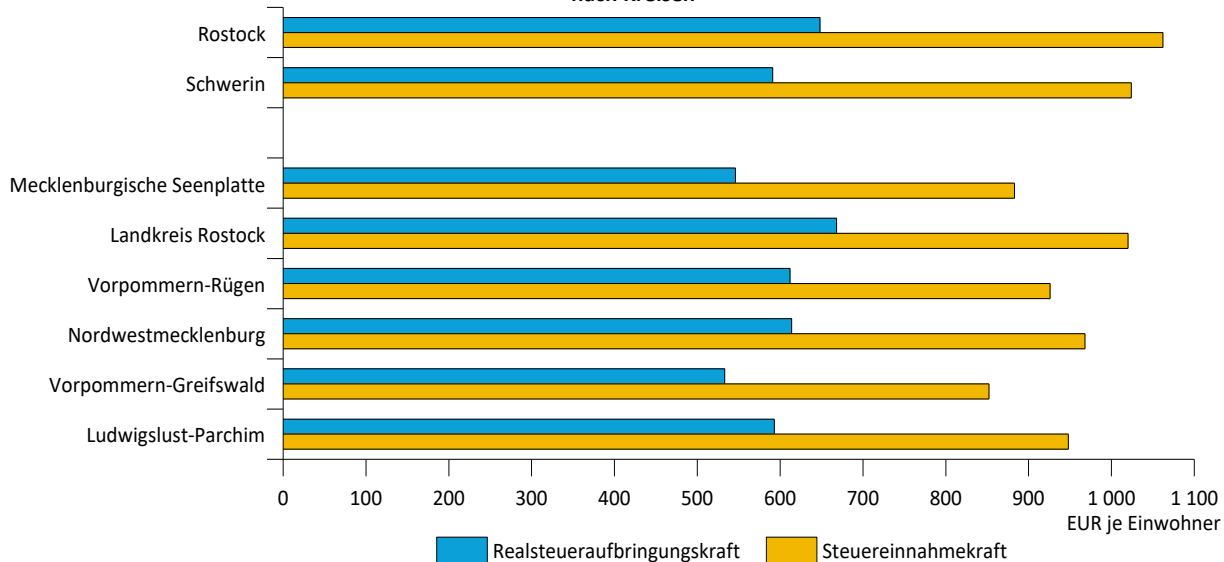
Grafiken

Gewogene Durchschnittshebesätze 2022 nach Kreisen



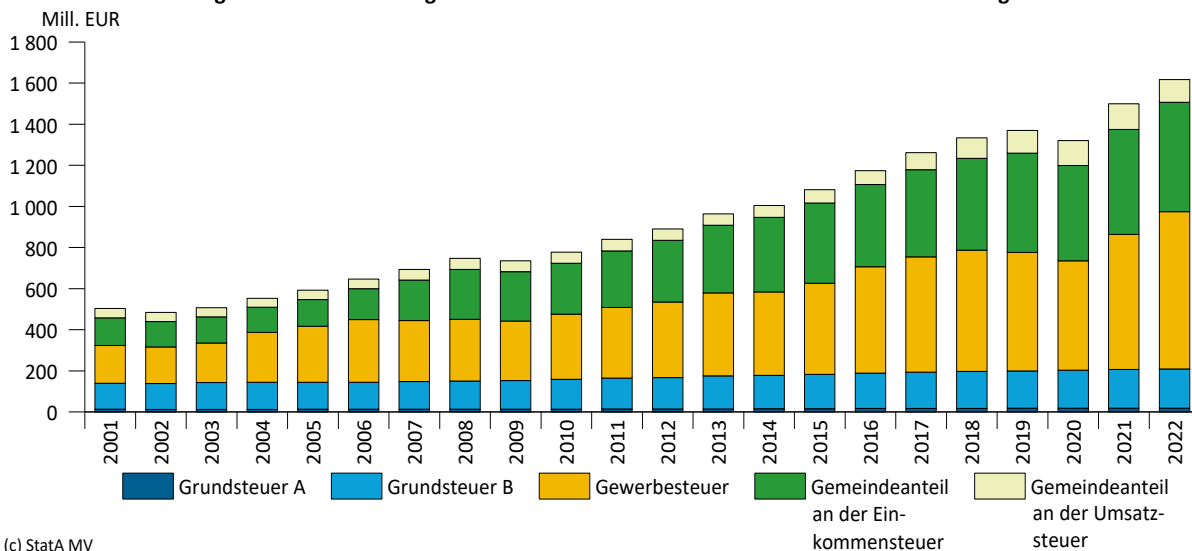
(c) StatA MV

Realsteueraufbringungskraft und Steuereinnahmekraft je Einwohner 2022 nach Kreisen



(c) StatA MV

Ausgewählte kassenmäßige Steuereinnahmen der Städte und Gemeinden im Zeitvergleich



(c) StatA MV